



جهاز التخطيط والإحصاء
Planning and Statistics Authority

النشرة السنوية لإحصاءات الأنشطة الاقتصادية

THE ANNUAL BULLETIN OF ECONOMIC ACTIVITIES STATISTICS



دولة قطر
State of Qatar

State of Qatar
Planning and Statistics Authority
Statistics Department



دولة قطر
جهاز التخطيط والإحصاء
إدارة الإحصاءات

جهاز التخطيط والإحصاء
Planning and Statistics Authority

النشرة السنوية
لإحصاءات الأنشطة الاقتصادية
**THE ANNUAL BULLETIN OF
ECONOMIC ACTIVITIES STATISTICS
2020**

2021Release

إصدار ٢٠٢١



Preface

The Planning and Statistics Authority has the pleasure to present to the researchers and decision makers in this publication, the results of the Annual Economic Survey 2020. The survey aims at monitoring and analyzing the performance of all economic activities practiced in the national economy. In turn, this helps in identifying changes in the structure and elements of these activities to serve national economic development purposes

On this occasion, we would like to thank all institutions and private sector companies for their cooperation and provision of the necessary data to implement this survey.

The Planning and Statistics Authority welcomes any comments and suggestions that would improve the content of this bulletin.

Dr.Saleh Bin Mohammed Al-Nabit
President, Planning and Statistics Authority

تقديم

يسر جهاز التخطيط والإحصاء أن يقدم للباحثين والمهتمين ومتخذي القرارات في هذا المنشور نتائج المسح الاقتصادي السنوي لعام ٢٠٢٠. يهدف المسح إلى رصد وتحليل أداء كافة الأنشطة الاقتصادية التي يتم مزاولتها بالاقتصاد الوطني لمعرفة التغيرات في هيكلية وعناصر هذه الأنشطة خدمة لأغراض التنمية الاقتصادية الوطنية.

وبهذه المناسبة نتوجه بالشكر إلى كافة المؤسسات وشركات القطاع الخاص على تعاونهم معنا وتزويدنا بالبيانات اللازمة لإنجاز هذا المسح .

ويرحب الجهاز بأية ملاحظات واقتراحات من شأنها تحسين مضمون هذه النشرة.

د. صالح بن محمد النابت
رئيس جهاز التخطيط والإحصاء



Contents

المحتويات

Table No.	Particulars	رقم الصفحة Page No.	البيان	رقم الجدول
	Preface	3		تقديم
	Contents	5		المحتويات
	Survey Methodology	8		منهجية المسح
	General Concepts And Definitions	10		مفاهيم وتعريف عامة
Chapter 1				
Energy & Manufacturing Statistics				
			الفصل الأول	
			إحصاءات الطاقة والصناعة	
1	Number Of Employees & Compensation Of Employees By Nationality & Main Economic Activity	21	عدد المشتغلين وتقديرات تعويضات العاملين حسب الجنسية والنشاط الاقتصادي الرئيسي	١
2	Estimates Of Value Added By Main Economic Activity	23	تقديرات القيمة المضافة حسب النشاط الاقتصادي الرئيسي	٢
3	Main Economic Indicators By Ownership And Main Economic Activity	26	أهم المؤشرات الاقتصادية حسب ملكية المنشأة والنشاط الاقتصادي الرئيسي	٣
Chapter 2				
Building & Construction Statistics				
			الفصل الثاني	
			إحصاءات البناء والتشييد	
4	Number Of Employees & Compensation Of Employees By Nationality & Main Economic Activity	31	عدد المشتغلين وتقديرات تعويضات العاملين حسب الجنسية والنشاط الاقتصادي الرئيسي	٤
5	Estimates Of Revenues By Sources	32	تقديرات الإيرادات حسب المصادر	٥
6	Estimates Of Value Added By Main Economic Activity	33	تقديرات القيمة المضافة حسب النشاط الاقتصادي الرئيسي	٦
7	Major Economic Indicators By Main Economic Activity	35	أهم المؤشرات الاقتصادية حسب النشاط الاقتصادي الرئيسي	٧
Chapter 3				
Wholesale & Retail Trade Statistics				
			الفصل الثالث	
			إحصاءات تجارة الجملة والتجزئة	
8	Number Of Employees & Compensation Of Employees By Nationality & Main Economic Activity	39	عدد المشتغلين وتقديرات تعويضات العاملين حسب الجنسية والنشاط الاقتصادي الرئيسي	٨
9	Estimates Of Value Added By Main Economic Activity (Two Digits)	40	تقديرات القيمة المضافة حسب النشاط الاقتصادي الرئيسي (الحد الثاني)	٩
10	Main Economic Indicators By Main Economic Activity (Two Digits)	42	أهم المؤشرات الاقتصادية حسب النشاط الاقتصادي الرئيسي (الحد الثاني)	١٠



Contents

المحتويات

Table No.	Particulars	رقم الصفحة Page No.	البيان	رقم الجدول
Chapter 4			الفصل الرابع	
Transport & Communications Statistics			إحصاءات النقل والإتصالات	
15	Number Of Employees & Compensation Of Employees By Nationality & Main Economic Activity	45	عدد المشتغلين وتقديرات تعويضات العاملين حسب الجنسية والنشاط الاقتصادي الرئيسي	١١
16	Estimates Of Value Added By Main Economic Activity	46	تقديرات القيمة المضافة حسب النشاط الاقتصادي الرئيسي	١٢
17	Main Economic Indicators By Main Economic Activity	47	أهم المؤشرات الاقتصادية حسب النشاط الاقتصادي الرئيسي	١٣
Chapter 5			الفصل الخامس	
Restaurants & Hotels Statistics			إحصاءات الفنادق والمطاعم	
11	Number Of Employees & Compensation Of Employees By Nationality & Main Economic Activity	51	عدد المشتغلين وتقديرات تعويضات العاملين حسب الجنسية والنشاط الاقتصادي الرئيسي	١٤
13	Estimates Of Value Added By Main Economic Activity	52	تقديرات القيمة المضافة حسب النشاط الاقتصادي الرئيسي	١٥
14	Main Economic Indicators By Main Economic Activity	54	أهم المؤشرات الاقتصادية حسب النشاط الاقتصادي الرئيسي	١٦
Chapter 6			الفصل السادس	
Banks & Insurance Statistics			إحصاءات البنوك والتأمين	
A- Banks Statistics :			أ - إحصاءات البنوك :	
18	No. Of Employees & Estimates Of Compensation Of Employees By Nationality And Bank Nationality	59	عدد المشتغلين وتقديرات تعويضات العاملين حسب الجنسية و جنسية البنك	١٧
19	Value Of Gross Output And Value Added By Bank Nationality	60	قيمة الإنتاج الإجمالي والقيمة المضافة حسب جنسية البنك	١٨
20	Main Economic Indicators By Bank Nationality	62	أهم المؤشرات الاقتصادية حسب جنسية البنك	١٩
B- Insurance Statistics :			ب - إحصاءات التأمين :	
21	No. Of Employees & Compensation Of Employees By Nationality And Nationality of Insurance Company	65	عدد المشتغلين وتقديرات تعويضات العاملين حسب الجنسية و جنسية شركة التأمين	٢٠
22	Number And Value Of Insurance Policies By Type And Nationality of Insurance Company	66	عدد وقيمة وثائق التأمين حسب النوع و جنسية شركة التأمين	٢١
23	Value Of Gross Output And Value Added By Nationality of Insurance Company	67	قيمة الإنتاج الإجمالي والقيمة المضافة حسب جنسية شركة التأمين	٢٢
24	Main Economic Indicators By Nationality of Insurance Company	69	أهم المؤشرات الاقتصادية حسب جنسية شركة التأمين	٢٣



Contents

المحتويات

Table No.	Particulars	رقم الصفحة Page No.	البيان	رقم الجدول
Chapter 7 Business Services Statistics			الفصل السابع إحصاءات خدمات الأعمال	
25	Number Of Employees & Compensation Of Employees By Nationality & Main Economic Activity	73	عدد المشتغلين وتقديرات تعويضات العاملين حسب الجنسية والنشاط الإقتصادي الرئيسي	٢٤
26	Estimates Of Value Added By Main Economic Activity	74	تقديرات القيمة المضافة حسب النشاط الاقتصادي الرئيسي	٢٥
27	Main Economic Indicators By Main Economic Activity	76	أهم المؤشرات الاقتصادية حسب النشاط الاقتصادي الرئيسي	٢٦
Chapter 8 Social & Personal Services Statistics			الفصل الثامن إحصاءات الخدمات الاجتماعية والشخصية	
28	Number Of Employees & Compensation Of Employees By Nationality & Main Economic Activity	79	عدد المشتغلين وتقديرات تعويضات العاملين حسب الجنسية والنشاط الإقتصادي الرئيسي	٢٨
29	Estimates Of Value Added By Main Economic Activity	80	تقديرات القيمة المضافة حسب النشاط الاقتصادي الرئيسي	٢٩
30	Main Economic Indicators By Main Economic Activity	82	أهم المؤشرات الاقتصادية حسب النشاط الاقتصادي الرئيسي	٣٠



Survey Methodology

The Planning and Statistics Authority carries out the Annual Economic Survey on a regular basis and the target population for the Annual Economic Survey is all establishments engaged in economic activities within the State of Qatar. It should be noted here that the Annual Economic Survey does not cover the public administration sector (government, including the health and education services provided by the state). Moreover, the survey does not cover the agricultural sector with all its activities, as well as the informal sector.

1 - The Scope:

According to the National Classification of Economic Activities issued by the Planning and Statistics Authority in January 2015, derived from the Fourth Revision of the International Standard Industrial Classification of All Economic Activities (ISIC4) which is issued by the United Nations Statistics Division, the survey covers the following economic activities:

B	Mining and Quarrying.
C	Manufacturing.
D	Electricity, gas, steam and air conditioning supply
E	Water supply; sewerage, waste management and remediation activities
F	Construction
G	Wholesale and retail trade; repair of motor vehicles and motorcycles
H	Transportation and storage
I	Accommodation and food service activities
J	Information and communication
K	Financial and insurance activities
L	Real estate activities
M	Professional, scientific and technical activities
N	Administrative and support service activities
P	Education
Q	Human health and social work activities
R	Arts, entertainment and recreation
S	Other service activities

Data for maintenance repair of motor vehicles included in Bulletin of Social and personal services

2 - Reference Period:

Data collected in this survey relate to a calendar year commencing 1st January and ending 31st December of the reference period.

3 - The Questionnaires:

Data are being collected via 9 forms of questionnaires as per the nature of the economic activity targeted by the Annual Economic Survey as follows:

منهجية المسح

يقوم جهاز التخطيط والإحصاء بتنفيذ المسح الاقتصادي السنوي بصورة منتظمة مستهدفا كافة المنشآت التي تزاوّل أنشطة اقتصادية داخل حدود دولة قطر. ينبغي التنويه هنا إلى أن المسح الاقتصادي السنوي لا يشمل قطاع الإدارة العامة (الحكومة بما في ذلك خدمات الصحة والتعليم التي توفرها الدولة) علاوة على ذلك لا يشمل المسح قطاع الزراعة بكافة أنشطته وكذلك القطاع غير المنظم.

١ - النطاق:

وفقا للتصنيف الوطني للأنشطة الاقتصادية الصادر عن جهاز التخطيط والإحصاء في يناير ٢٠١٥ و المنبثق عن التتقيح الرابع للتصنيف الصناعي الدولي الموحد لكافة الأنشطة الاقتصادية الصادر عن شعبة الإحصاء بالأمم المتحدة فإن المسح يغطي الأنشطة الاقتصادية التالية :

باء	التعدين واستغلال المحاجر
جيم	الصناعة التحويلية
دال	إمدادات الكهرباء والماء والغاز والبخار وتكييف الهواء
هاء	إمدادات المياه، أنشطة المجاري وإدارة الفضلات والمعالجة
واو	التشييد
زاي	تجارة الجملة والتجزئة، إصلاح المركبات ذات المحركات والدراجات النارية
حاء	النقل والتخزين
طاء	أنشطة الإقامة والخدمات الغذائية
ياء	المعلومات والاتصالات
كاف	الأنشطة المالية وأنشطة التأمين
لام	الأنشطة العقارية
ميم	الأنشطة المهنية والعلمية والتقنية
نون	أنشطة الخدمات الإدارية وخدمات الدعم
عين	التعليم
فاء	أنشطة الصحة البشرية والخدمة الاجتماعية
صاد	الفنون والترفيه والترويح
قاف	أنشطة الخدمات الأخرى

بيانات صيانة وإصلاح المركبات ذات المحركات مضمنة في نشرة الخدمات الاجتماعية والشخصية

٢ - فترة الإسناد الزمني:

يتم جمع بيانات المسح عن سنة ميلادية تبدأ من أول يناير و تنتهي في اخر ديسمبر لسنة البحث .

٣- الاستبانات المستخدمة:

يتم جمع البيانات عبر ٩ نماذج مختلفة وفقا لطبيعية و خصوصية الأنشطة الاقتصادية المستهدفة من خلال المسح السنوي و ذلك على النحو التالي :



- 1 - Energy and Manufacturing Sector Questionnaire
- 2 - Construction Sector Questionnaire
- 3 - Business Services Sector Questionnaire
- 4 - Transport and Communications Sector Questionnaire
- 5 - Banking Sector Questionnaire
- 6 - Insurance Sector Questionnaire
- 7 - Wholesale and Retail Trade Sector Questionnaire
- 8 - Hotels and Restaurants Sector Questionnaire
- 9 - Personal and Social Services Sector Questionnaire

In general, all questionnaires aim at collecting data related to employees by nationality, gender, occupation and wages, as well as the value of production and intermediate inputs; i.e. goods and services, which helps in calculating the added value generated in each type of economic activity. Following are the topics covered by the questionnaires:

- First:** Identification information of the establishment (establishment number in the general frame, contact details, type of main activity, type of ownership and the legal status).
- Second:** Employees and wages.
- Third:** Consumption of intermediate goods.
- Fourth:** Consumption of intermediate services.
- Fifth:** Transfers and other payments.
- Sixth:** Revenue from current activities.
- Seventh:** Other Revenues
- Eighth:** Assets, additions to assets and depreciation of assets during the year.
- Ninth:** Liabilities.
- Tenth:** Capital.

4 - Coverage:

The economic survey covers all large establishments which are defined as those employing 10 or more workers. As for the small establishments, which are defined as those employing less than 10 workers, the data is collected through a random sample representing each activity. The exception is that the construction activity defines large establishments as those employing 50 or more workers and small enterprises as those employing less than 50 workers.

- ١ - استبانة قطاع الطاقة و الصناعة التحويلية
- ٢ - استبانة قطاع البناء و التشييد
- ٣ - استبانة قطاع خدمات الاعمال
- ٤ - استبانة قطاع النقل و الاتصالات
- ٥ - استبانة البنوك
- ٦ - استبانة قطاع التأمين
- ٧ - استبانة قطاع تجارة الجملة و التجزئة
- ٨ - استبانة قطاع الفنادق و المطاعم
- ٩ - استبانة قطاع الخدمات الشخصية و الاجتماعية

بشكل عام تهدف كافة الاستبيانات الى جمع بيانات تتعلق بالعمالة حسب الجنسية و الجنس و المهنة و الاجور بالإضافة الى قيمة الانتاج و المدخلات الوسيطة من سلع و خدمات مما يساعد في حساب القيمة المضافة المتولدة في كل نوع من انواع الانشطة الاقتصادية. فيما يلي المواضيع التي تغطيها الاستبيانات المختلفة:

- أولاً : معلومات تعريفية بالمنشأة (رقم المنشأة بالاطار العام و تفاصيل الاتصال و نوع النشاط الرئيسي و نوع الملكية و الوضع القانوني).
- ثانياً : العمالة و الاجور
- ثالثاً : استهلاك السلع الوسيطة .
- رابعاً : استهلاك الخدمات الوسيطة
- خامساً : التحويلات و المدفوعات الاخرى.
- سادساً : الايرادات من الانشطة الحالية .
- سابعاً : ايرادات اخرى .
- ثامناً : الاصول و الاضافات على الاصول و استهلاك الاصول خلال العام .
- تاسعاً : الخصوم .
- عاشراً : رأس المال .

٤ - التغطية:

يغطي المسح الاقتصادي كافة المنشآت الكبيرة و التي تعرف بأنها تلك المنشآت التي تستخدم ١٠ اشخاص أو أكثر أما بيانات المنشآت الصغيرة و التي تعرف بأنها تلك المنشآت التي تستخدم أقل من ١٠ أشخاص فيتم جمع بياناتها عن طريق عينة عشوائية ممثلة لكل نشاط . استثناءً من ذلك نجد أن نشاط التشييد يعرف المنشآت الكبيرة بأنها تلك المنشآت التي تستخدم ٥٠ شخص فأكثر و المنشآت الصغيرة تلك التي تستخدم أقل من ٥٠ شخص .



General Concepts And Definitions

مفاهيم وتعريف عامة

1- The Establishment:

Project or part of project with constant site, performing one or more economic activity under one administration and has or could have regular accounts. Holder of project could be natural or corporate body.

١ - المنشأة:

مشروع أو جزء من مشروع، له موقع ثابت، يقوم بأداء نوع أو أكثر من الأنشطة الاقتصادية تحت إدارة واحدة ولديها أو يمكن أن يكون لديها حسابات منتظمة، وقد يكون حائز المشروع شخصاً طبيعياً أو اعتبارياً.

2- Legal Entity:

It is the legal status of capital ownership of establishments aiming profit; it includes individual, joint-liability companies, partnership companies, limited liability companies and joint-stock companies.

٢ - الكيان القانوني:

هو الوضع القانوني لملكية رأس مال المنشآت التي تهدف إلى الربح وتشمل المنشآت الفردية وشركات التضامن وشركات التوصية البسيطة وشركات التوصية بالأسهم والشركات ذات المسؤولية المحدودة والشركات المساهمة والشركات المساهمة الخاصة وفرع لمنشأة أجنبية و الحكومي .

a- Individual Establishment:

Establishment owned by one person (natural person), where no one has partnership in its holding.

أ - المنشأة الفردية:

هي المنشأة التي يحوزها فرد (شخص طبيعي) ولا يشاركه في حيازتها أحد.

b- Joint-Liability Company:

Company composed of two or more persons and registered with official contract (each partner is joint), i.e. guarantor to other partners jointly. Each of them is responsible absolute responsibility for company's financial commitments within the limits of paid capital, as well as his personal properties.

ب - شركة تضامن:

هي شركة تتكون من شخصين أو أكثر وتسجل بعقد رسمي، (كل شريك فيها متضامن) أي ضامناً لغيره من الشركاء متضامناً معهم، وكل منهم مسؤول عن التزامات الشركة المالية مسؤولية مطلقة في حدود رأس المال المدفوع للشركة وكذلك أملاكه الخاصة.



c- Limited Partnership Company:

Company composed of two or more persons and registered with official contract. It includes two parties of partners: silent partners and acting partners. The company could be composed of one partner of each party. Silent partners are partners stated by name in company's contract and they are responsible limited responsibility for financial commitments of the company within the limits of their share in capital, while responsibility of acting partners is not limited as silent partners in joint-liability companies.

d- Limited Joint-stock Companies:

Company registered with official contract, and composed of party of silent partners and another party of acting partners, same as Partnership Company, however share of silent partners in capital is underwritten shares. Names of these shareholders are not mentioned in company's contract and they are only questioned within the limits of shares value that they shared in.

e- Limited Liability Company:

The following conditions are required to establish such company:

- Composed of two or more partners with official contract and number of partners should not be more than a number stated in concerned country laws and mentioned namely in company's contract.
- Company's capital should not be less than a specific amount determined by concerned country laws.
- Each partner is responsible for company's obligations within the amount of his share in capital only.

ج - شركة التوصية البسيطة:

هي شركة تتكون من شخصين أو أكثر، وتسجل بعقد رسمي وتحتوي على فريقين من الشركاء: شركاء موصون وشركاء متضامنون، وقد تتكون الشركة من شريك واحد من كل فريق. والشركاء الموصون هم شركاء منصوص على أسمائهم في عقد الشركة بصفتهم هذه، وهم مسؤولون عن التزامات الشركة المالية مسؤولية مقيدة في حدود أنصبتهم في رأس المال. أما الشركاء المتضامنون فمسؤوليتهم غير محددة مثل الشركاء المتضامنون في شركات التضامن.

د - شركة التوصية بالأسهم:

هي شركة مسجلة بعقد رسمي ، وتتكون من فريق من الشركاء المتضامين وفريق من الشركاء الموصين، شأنها في ذلك شأن شركة التوصية البسيطة، إلا أن حصة فريق الشركاء الموصين في رأس المال تكون عبارة عن أسهم يُكتتب فيها ، ولا تذكر أسماء هؤلاء المساهمين في عقد الشركة، ولا يُسأل هؤلاء المساهمون عن التزامات الشركة المالية إلا في حدود قيمة الأسهم التي ساهموا بها.

هـ - شركة ذات مسؤولية محدودة:

هي شركة يتطلب قيامها توفر الشروط الأساسية الآتية:

- تتكون من شريكين أو أكثر بعقد رسمي، ولا يزيد عدد الشركاء فيها عن عدد تنص عليه قوانين الدولة المعنية، يذكرون بالاسم في عقد الشركة.
- لا يقل رأس مال الشركة عن مبلغ تحدده قوانين الدولة المعنية.
- كل شريك من الشركاء مسؤول عن الالتزامات المالية للشركة بقدر حصته في رأس المال فقط.



- محظور على الشركة الاشتغال في أعمال التأمين أو أعمال البنوك أو الادخار أو تلقي الودائع أو استثمار الأموال لحساب الغير بوجه عام.
- تأسس الشركة لمدة محددة ويُنص بالمدة في عقد تأسيس الشركة.
- لا بد أن يكون اسم الشركة التجاري متبوعاً بعبارة ذات مسؤولية محدودة (ذ.م.م) أي أنه يمكن معرفة هذا النوع من الشركات من واقع عنوانها أو اسمها التجاري.

f- Joint-stock Company:

An approval from the supreme authorities in the state should be issued for such companies. It has two types of partners, founder and share holder, and its capital is composed of shares equal in value that are placed for underwriting and could be circulated later. The partners are not questioned for company's financial obligation other than the value of shares they underwritten. The law should state that company's capital should not be less than certain amount and its name usually followed by (SQC)

و - شركة مساهمة:

هي شركة تصدر بها موافقة من الجهات العليا بالدولة، فيها نوعان من الشركاء مؤسسون ومساهمون، ويتكون رأسمالها من أسهم متساوية القيمة تطرح للاكتتاب العام وتكون قابلة للتداول فيما بعد، ولا يُسأل المساهمون عن التزامات الشركة المالية إلا بقدر قيمة الأسهم التي اكتتبوا بها. وينص القانون على أن لا يقل رأس مال الشركة عن مبلغ معين وعادة يتبع اسمها بعبارة (ش.م.ق).

g- Special Joint-stock Company:

Its capital is composed of equal value shares not for underwriting and circulation. Underwriting is for limited number of persons, usually founders, and responsibility of shareholder does not exceed the limit of his shares in company's capital.

ز - شركة مساهمة خاصة:

هي شركة يتكون رأسمالها من أسهم متساوية القيمة غير مطروحة للاكتتاب العام وغير قابلة للتداول وي طرح الاكتتاب فيها لعدد محدود من الأشخاص عادة المؤسسون، ولا تتعدى مسؤولية المساهم حدود حصته من الأسهم في رأسمال الشركة.

h- Foreign Establishment Branch:

An establishment authorized by the state, which is considered as a branch of foreign establishment and usually bears the name of Mother Company. The mother company undertakes to pay all financial obligations of the branch in the state in case of occurrence of any financial obligations in accordance with legal entity of Mother Company.

ح - فرع لمنشأة أجنبية:

وهي منشأة مرخصة في الدولة تعد فرعاً لمنشأة أجنبية وعادة تحمل نفس اسم الشركة الأم، وتتعهد الشركة الأم بتسديد كافة الالتزامات المالية لفرع المنشأة داخل الدولة في حالة حدوث أية التزامات مالية للغير حسب الكيان القانوني للشركة الأم.



i- Governmental:

An establishment owned directly by the state, whether it was related to state's budget or has separate budget.

ط - حكومي:

هي المنشأة التي تعود ملكيتها إلى الدولة مباشرة، سواء كانت مرتبطة بالميزانية العامة للدولة أو لها ميزانية مستقلة.

3- Ownership of Establishment:

This is the sector that the establishment belongs to regarding ownership.

٣ - ملكية المنشأة :

ويقصد به القطاع الذي تنتمي إليه المنشأة من حيث الملكية.

a - Public Sector (Government Establishments):

It includes establishments that practice productive activity of goods

أ - قطاع عام (مؤسسات حكومية):

وتضم المؤسسات التي تمارس نشاطاً إنتاجياً من سلع أو خدمات وتملك الحكومة

b - Joint Sector (Mixed):

The sector that includes establishments that the government contributes in its capital with another entity, whether this entity national or foreign.

ب - قطاع مشترك (مختلط):

وهو القطاع الذي يضم المنشآت التي تساهم الحكومة في رأسمالها مع جهة أخرى سواء كانت هذه الجهة وطنية أو أجنبية.

c - Private Sector:

It includes the establishments that are owned by one individual or group of individuals, whether they were citizens or non-citizens or whether they were natural or corporate bodies. These establishments include as well establishments where citizens or non-citizens participate in its capital and include joint-stock companies where citizens or non-citizens own its capital ... etc.

ج - قطاع خاص:

يضم المنشآت التي يملكها فرد أو مجموعة أفراد سواء كانوا مواطنين أو غير مواطنين وسواء كانوا أشخاصاً طبيعيين أو اعتباريين. وتشمل أيضاً المنشآت التي يشترك في رأسمالها أفراد مواطنون أو غير مواطنين، ويشمل الشركات المساهمة التي يملك رأسمالها مواطنون أو غير مواطنين... الخ.

4- Main Economic Activity:

The activity practiced by the establishment that creates the largest share of total production value of the establishment or it is the activity specified by establishment's owner or manager.

٤ - النشاط الاقتصادي الرئيسي:

هو النشاط الذي تزاوله المنشأة والذي يحقق أكبر حصة في جملة قيمة إنتاج المنشأة أو أكبر عائد للمنشأة أو هو النشاط الذي يحدده صاحب أو مدير المنشأة.



5- Employment (Employees):

All individuals (nationals or foreigners) who are related with work relation to the establishment in exchange for wage that they receive at the end of payment period (daily, weekly or monthly) or without wage. Those persons could be full time or part time employees, males or females or permanent or temporary employees. This includes absent persons due to sick leave, leave of absence, training courses or scholarships.

a- Owners Working in the Establishment:

Holders or capital owners who actually work in the establishment.

b- Unpaid Employees:

Owners, relatives or partners who work in the individual establishment or individual companies (Joint-liability, Limited partnership or Limited joint-stock) full or part time, provided that it is not less than one third of time and do not receive regular wage for their work, and employees of establishment of trainees or experience seekers.

c- Paid Employees:

Persons employed by the establishment for cash or in-kind wage, whether they were permanent or temporary (part time employees). It includes persons absent from work for temporary reasons, such as normal leaves or sick leaves.

d- Specialists:

Persons obtained university degrees or equivalent in their field of specialization.

ه - العمالة (المشتغلون):

هم جميع الأفراد (مواطنون أو أجانب) الذين تربطهم بالمنشأة علاقة عمل مقابل أجر يحصلون عليه نهاية كل فترة صرف (يومي، أسبوعي، شهري) أو بدون أجر سواء كان هؤلاء الأفراد يعملون كل الوقت أو جزءاً منه ذكوراً أو إناثاً دائمين أو مؤقتين، ويشمل ذلك المتغيبون في إجازات مرضية أو اعتيادية أو دورات تدريبية أو منح دراسية.

أ - أصحاب المنشأة العاملين بها:

هم الأفراد الحائزون أو أصحاب رأس المال الذين يعملون فعلاً بالمنشأة.

ب - العاملون بدون أجر:

هم أصحاب العمل أو ذويهم أو شركائهم الذين يعملون بالمنشأة الفردية أو شركات الأشخاص (تضامن، توصية بسيطة، توصية بالأسهم) كل الوقت أو لجزء منه على أن لا يقل عن ثلث الوقت ولا يتقاضون أجراً منتظماً نظير عملهم، وكذلك العاملين بالمنشأة من متدربين أو طلابي خبرة.

ج - العاملون بأجر:

هم الأفراد العاملون بالمنشأة نظير أجر نقدي أو عيني سواء كانوا دائمين أو مؤقتين (مستخدمين جزءاً من الدوام). ويدخل في عداد المشتغلين المتغيبون عن العمل لأسباب مؤقتة مثل الإجازات العادية والمرضية.

د - الأخصائيون:

هم أشخاص حاصلون على مؤهلات جامعية أو ما يعادلها في مجال تخصصهم.



e- Technicians:

Persons who directly or indirectly assist the specialists in research, design, production and maintenance. They have craftsmanship and sufficient knowledge in theoretical information in their field of specialization that enable them to perform their job, comprehend the reasons why the job is done vocationally and purposes that work aim to. They usually bear qualifications in their field of specialization or have long experience in their field of work.

هـ - الفنيون:

هم أشخاص يعاونون الأخصائيين بصفة مباشرة أو غير مباشرة في أعمال البحوث والتصميم والتطوير والإنتاج والصيانة، ولهم مهارات يدوية وإلمام كاف بالمعلومات النظرية في مجال تخصصهم تمكنهم من أداء العمل وفهم الأسباب التي من أجلها يؤدي العمل على الوجه المهني والأغراض التي يرمي لها هذا العمل ويحملون عادة مؤهلات في مجال تخصصهم أو لهم خبرات طويلة في مجال عملهم.

6- Compensation of Employees:

٦ - تعويضات العاملين:

a) Wages, Salaries and Cash Benefits:

Includes all cash payments due to employees as a compensation for their work before deducting their share in security and pension funds including taxes and the like. It also includes all cash payments that are paid on regular basis (weekly, monthly or other) including payments by piece and special allowances for overtime, night shifts, work in holidays or occasions, work far from their place of residence or in hazardous circumstances. It includes as well allowances paid regularly, such as housing or transport and wages paid for employees that are absent from work for short periods, such as feasts and temporary stoppage of production. It also includes incentives paid to employees in accordance with incentive regulation as well as commissions and bonuses received by establishment's employees.

أ - الأجور والرواتب والمزايا النقدية:

تشمل جميع المدفوعات النقدية المستحقة للعاملين نظير عملهم وذلك قبل استقطاع مساهماتهم في صناديق الضمان والتقاعد متضمنة الضرائب وما شابهها. كما تشمل جميع المدفوعات النقدية التي تدفع على فترات زمنية منتظمة (أسبوعية أو شهرية أو غيرها) بما فيها المدفوعات حسب القطعة والعلاوات الخاصة لقاء العمل الإضافي أو الليلي أو في العطل والمناسبات أو لقاء العمل بعيداً عن محل السكن أو في ظروف خطيرة. كما تشمل العلاوات التي تدفع بصورة منتظمة مثل علاوات السكن أو الانتقال وكذلك الأجور التي تدفع للعاملين لتغيبهم عن العمل لفترات قصيرة مثل الأعياد ولتوقف الإنتاج بصورة مؤقتة. كما تشمل الحوافز المدفوعة للعاملين بموجب نظام الحوافز وكذلك العمولات والإكراميات التي يتلقاها العاملون من المنشأة.

b) Benefits in-kind :

Amount born by the establishment of goods and services that are presented free of charge or for nominal cost to its employees, i.e. meals including the ones consumed during business trips, housing services, lodging, uniforms, car services. It also includes other durable goods that are provided to employees for personal use

ب - المزايا العينية:

هي قيمة ما تتحمله المنشأة من السلع والخدمات التي تقدم مجاناً أو مقابل تكلفة رمزية للعاملين لديها مثل وجبات الطعام والشراب بما فيها التي تستهلك أثناء السفر المتعلق بالعمل وخدمات الإسكان والمبيت والأزياء الموحدة وخدمات السيارات وغيرها من السلع المعمرة التي تُوفّر للاستخدام الشخصي للعاملين



and goods and services that are output of establishment's production, i.e. free travel on board airlines, food products of the establishment, sports facilities, recreation facilities, vacations, transport means, car facilities, kindergartens for employees' children, treatment, health and educational services for employees' children, fees born by establishment on behalf of employees, i.e. residence fees, telephone installation and others.

والسلع والخدمات التي تنتج كمخرجات لعمليات إنتاج المنشأة مثل السفر المجاني على خطوط الطيران أو المنتجات الغذائية للمنشأة وكذلك المرافق الرياضية أو مرافق الترويح أو قضاء الإجازات ووسائل النقل ومرافق السيارات وحضانات لأطفال العاملين والخدمات العلاجية والصحية والتعليمية لأبناء العاملين والرسوم التي تتحملها المنشأة نيابة عن العاملين مثل رسوم الإقامة وتركيب التليفون وغيرها.

7- Revenues of Other Activities:

All revenues received by the establishment for performing secondary economic activities other than the main economic activity, provided that this establishment is unable to separate requirements of production of secondary activities from the main activity.

٧ - إيرادات الأنشطة الأخرى:

هي جميع الإيرادات التي تحصل عليها المنشأة وذلك لقيامها بأنشطة اقتصادية ثانوية خلاف النشاط الرئيسي شريطة أن لا تستطيع هذه المنشأة فصل مستلزمات الإنتاج للأنشطة الثانوية عن النشاط الرئيسي.

8- Intermediate Goods:

All goods that are used as input of production, excluding fixed assets, i.e. raw materials, packing and wrapping materials, fuel, oils, energy and electricity, water, spare parts, tools, equipment, stationary, publications and others.

٨ - المستلزمات السلعية:

جميع السلع التي تستهلك كمداخل لعملية الإنتاج، باستثناء الأصول الثابتة كالمواد الخام ومواد التعبئة والتغليف والحزم والوقود والزيوت والقوى والكهرباء والمياه وقطع الغيار والعدد والأدوات المستهلكة والأدوات الكتابية والمطبوعات وغيرها.

9- Intermediate Services:

All services used that help in accomplishing production, such as maintenance expenses, transport services, general transportation, shipping, unloading, rent of equipment and transportation means and others.

٩ - المستلزمات الخدمية:

جميع الخدمات التي تستخدم وتساعد على إنجاز عملية الإنتاج كمصروفات الصيانة وخدمات النقل والانتقالات العامة والشحن والتفريغ وإيجارات معدات ووسائل النقل وغيرها.

10- Value Added:

Total value of production less total value of intermediate goods and services (intermediate input).

١٠ - القيمة المضافة:

مجموع قيمة الإنتاج والإيرادات الأخرى مطروحاً منها مجموع قيمة المستلزمات السلعية والخدمية (المدخلات الوسيطة).



11- Depreciation:

Decrement (during accounting period) in value of fixed assets owned and used by producer as a result of participation in production operation, wear and tear resulting from ordinary accidents.

١١ - الإهلاكات:

التناقص (أثناء الفترة المحاسبية) في قيمة الأصول الثابتة التي يمتلكها ويستخدمها المنتج نتيجة لمشاركته في العملية الإنتاجية أو القدم أو التلف الناتج عن حوادث عادية.

12- Taxes on Production and Import (Indirect Taxes):

Compulsory cash or in-kind amounts paid by the establishment to the government. Taxes imposed on producers (for goods and services) regarding production, selling, purchasing or use of goods and services that are usually born on production cost and also includes customs fees.

١٢ - الضرائب على الإنتاج والاستيراد (الضرائب غير المباشرة):

هي المبالغ النقدية أو العينية الإلزامية التي تدفعها المنشأة إلى الحكومة، وتشمل الضرائب المفروضة على المنتجين (للسلع والخدمات) فيما يتعلق بالإنتاج والبيع والشراء أو استعمال السلع والخدمات التي تُحْمَل عادة على تكاليف الإنتاج وتشمل كذلك الرسوم الجمركية.

13- Subsidies:

Current payments at no cost presented by government entities, including nonresident government entities, to projects according to levels of its production activities or quantity and value of goods and services that it produces, sells or imports, they are yields for resident producers or importers. In case of resident producers, it could be designed to affect their level of production, prices of selling of their outputs or remuneration of establishment units that work in production field.

١٣ - الإعانات:

هي مدفوعات جارية بدون مقابل تقدمها الوحدات الحكومية بما فيها الوحدات الحكومية غير المقيمة إلى المشاريع على أساس مستويات أنشطتها الإنتاجية أو على أساس كميات أو قيمة السلع أو الخدمات التي تنتجها أو تبيعها أو تستوردها، وهي متحصلات بالنسبة للمنتجين والمستوردين المقيمين. وفي حالة المنتجين المقيمين فإنها قد تصمم للتأثير على مستويات إنتاجهم أو على الأسعار التي تباع بها مخرجاتهم أو على مكافآت الوحدات المؤسسية التي تعمل في مجال الإنتاج.

14- Operating Surplus:

It equals to gross output at producer's price less intermediate consumption (intermediate goods and services) on the basis of purchaser price, compensation of employees, fixed capital depreciation and net indirect taxes (indirect taxes less production subsidies).

١٤ - فائض التشغيل:

يساوي الإنتاج الإجمالي على أساس قيمة المنتج مطروحاً منه الاستهلاك الوسيط (المستلزمات السلعية والخدمية) على أساس تكلفة المشتري وتعويضات العاملين واهتلاك رأس المال الثابت وصافي الضرائب غير المباشرة (الضرائب غير المباشرة مطروحاً منها الإعانات الإنتاجية).



15- Fixed Assets:

It is the durable produced assets that are themselves used repeatedly or continuously in process of production for a period more than one year. It includes land, mines reserve, forests and other similar tangible assets that could not be reproduced. It also includes facilities, machinery, equipment and agricultural and animal assets that could be used repeatedly or continuously, i.e. productive fruit trees and reproduction, fattening, milking and draft animals. It includes as well intangible assets such as computer programs and original artwork that are used in production.

١٥ - الأصول الثابتة:

هي الأصول المنتجة المعمرة والتي تستعمل بصورة متكررة أو مستمرة في عمليات إنتاجية لمدة لا تقل عن عام، وتشمل الأراضي واحتياطات المناجم والغابات وغيرها من الأصول المادية المشابهة والتي لا يمكن إعادة إنتاجها، وتشمل الأصول الثابتة فضلاً عن المنشآت والآلات والمعدات الأصول الزراعية والحيوانية التي تستعمل بصورة متكررة أو مستمرة مثل أشجار الفواكه المثمرة وحيوانات الإكثار والتسمين وإدرار الألبان والجر، وكذلك تشمل الأصول غير الملموسة مثل برامج الحاسب والأعمال الفنية الأصلية المستعملة في الإنتاج.

16- Fixed Capital Additions During the Year:

It is represented in the value of amount spent during the year on fixed assets of machinery, equipment, buildings, land, means of transport, furniture and other similar tangible assets in order to be used in production of goods and services.

١٦ - الإضافات الرأسمالية الثابتة خلال العام:

تتمثل في قيمة ما تم إنفاقه خلال العام على الأصول الثابتة من آلات ومعدات ومباني وأراضي ووسائل نقل وأثاث وغيرها من الأصول المادية المشابهة وذلك لاستخدامها في إنتاج السلع والخدمات.

17- Stock:

Market value of stock of final and incomplete goods at a certain time. It includes as well products that are produced by the establishment, which still keep them before entering more alteration on them, sell them, supply them to other establishments or use them in other way. In addition to that it includes products possessed by the establishment in order to be used as intermediate consumption or re-sell them without further alteration.

١٧ - المخزون:

هو القيمة السوقية للمخزون من السلع التامة الصنع أو نصف المصنعة في لحظة معينة من الزمن. ويتضمن ذلك مخزون المنتجات التي أنتجتها المنشأة والتي لا تزال تحتفظ بها قبل إدخال المزيد من التجهيز عليها أو بيعها أو توريدها إلى منشآت أخرى أو استعمالها بطرق أخرى، كذلك مخزون المنتجات التي تحوز عليها المنشأة من منشآت أخرى بهدف استخدامها للاستهلاك الوسيط أو إعادة بيعها دون إدخال مزيد من التجهيز عليها.

18- Profit of Shares:

Share of property income matured for shareholders as a result of placing their money at disposal of companies.

١٨ - أرباح الأسهم:

شكل من أشكال دخل الملكية يستحقه حاملو الأسهم نتيجة لوضع أموالهم تحت تصرف الشركات.

الفصل الأول
إحصاءات الطاقة والصناعة
Chapter 1
Energy and Manufacturing Statistics

عدد المشتغلين وتقديرات تعويضات العاملين حسب الجنسية والنشاط الإقتصادي الرئيسي
احصاءات الطاقة والصناعة



NUMBER OF EMPLOYEES & COMPENSATIONS OF EMPLOYEES BY NATIONALITY & MAIN ECONOMIC ACTIVITY
ENERGY AND MANUFACTURING STATISTICS

2020

Table No (1) (Value QR.000)

جدول رقم (١) القيمة ألف ريال قطري

رمز النشاط Activity Code	Main Economic Activity	تعويضات العاملين Compensations of Employees			عدد المشتغلين Number of Employees			النشاط الاقتصادي الرئيسي
		المجموع Total	غير قطريين Non-Qatari	قطريون Qataris	المجموع Total	غير قطريين Non-Qatari	قطريون Qataris	
B	Mining and quarrying	11,663,467	6,808,992	4,854,475	32,445	27,493	4,952	التعدين واستغلال المحاجر
06	Extraction of crude petroleum and natural gas	9,739,793	5,006,485	4,733,308	14,742	9,951	4,791	استخراج النفط الخام والغاز الطبيعي
08	Other mining and quarrying	158,655	139,076	19,579	1,889	1,857	32	الأنشطة الأخرى للتعدين واستغلال المحاجر
09	Mining support service activities	1,765,019	1,663,431	101,588	15,814	15,685	129	أنشطة خدمات دعم التعدين
C	Manufacturing	8,396,596	6,667,146	1,729,450	109,321	106,964	2,357	الصناعة التحويلية
10	Manufacture of food products	437,965	429,498	8,467	11,181	11,146	35	صنع المنتجات الغذائية
11	Manufacture of beverages	137,208	135,642	1,566	3,016	3,012	4	صنع المشروبات
13	Manufacture of textiles	11,376	11,198	178	551	541	10	صنع المنسوجات
14	Manufacture of wearing apparel	238,704	232,853	5,851	11,642	11,607	35	صنع الملابس
15	Manufacture of leather and related products	1,480	1,480	0	64	63	1	صنع المنتجات الجلدية والمنتجات ذات الصلة
16	Manufacture of wood and of products of wood and cork, except furniture, manufacture of aeticles of straw and plaiting materials	205,823	205,823	0	5,474	5,466	8	صنع الخشب ومنتجات الخشب والفلين ، باستثناء الأثاث ، صنع أصناف من القش ومواد الضفر
17	Manufacture of paper and paper products	46,191	42,300	3,891	1,363	1,352	11	صنع الورق ومنتجات الورق
18	Printing and reproduction of recorded media	294,670	266,554	28,116	3,717	3,618	99	الطباعة واستنساخ وسائط الأعلام المسجلة
19	Manufacture of coke and refined petroleum products	472,372	282,823	189,549	861	707	154	صنع فحم الكوك والمنتجات النفطية المكررة
20	Manufacture of chemicals and chemical products	3,120,796	1,890,520	1,230,276	8,190	6,683	1,507	صنع المواد الكيميائية والمنتجات الكيميائية
21	Manufacture of basic pharmaceutical products and pharmaceutical preparations	6,996	6,996	0	291	290	1	صنع المنتجات الصيدلانية الأساسية والمستحضرات الصيدلانية
22	Manufacture of rubber and plastics products	298,261	286,539	11,722	6,945	6,893	52	صنع منتجات المطاط واللدائن
23	Manufacture of other non-metallic mineral products	799,354	782,835	16,519	19,333	19,254	79	صنع منتجات المعادن اللافلزية الأخرى
24	Manufacture of basic metals	923,918	711,291	212,627	3,192	2,949	243	صنع الفلزات القاعدية
25	Manufacture of fabricated metal products, except machinery and equipment	933,072	921,224	11,848	22,832	22,763	69	صنع منتجات المعادن المشكلة باستثناء الآلات والمعدات
27	Manufacture of electrical equipment	87,616	87,066	550	1,960	1,950	10	صنع المعدات الكهربائية
28	Manufacture of machinery and equipment n.e.c.	55,566	55,566	0	1,432	1,432	0	صنع الآلات والمعدات غير المصنفة في موضع آخر
29	Manufacture of motor vehicles, trailers and semi-trailers	6,841	6,649	192	252	246	6	صنع المركبات ذات المحركات والمركبات المقطورة ونصف المقطورة
30	Manufacture of other transport equipment	2,173	2,173	0	61	61	0	صنع معدات النقل الأخرى



عدد المشتغلين وتقديرات تعويضات العاملين حسب الجنسية والنشاط الإقتصادي الرئيسي
احصاءات الطاقة والصناعة

NUMBER OF EMPLOYEES & COMPENSATIONS OF EMPLOYEES BY NATIONALITY & MAIN ECONOMIC ACTIVITY
ENERGY AND MANUFACTURING STATISTICS
2020

Table No (1) (Value QR.000)

جدول رقم (1) القيمة ألف ريال قطري

رمز النشاط Activity Code	Main Economic Activity	تعويضات العاملين Compensations of Employees			عدد المشتغلين Number of Employees			النشاط الاقتصادي الرئيسي
		المجموع Total	غير قطريين Non-Qatari	قطريون Qataris	المجموع Total	غير قطريين Non-Qatari	قطريون Qataris	
31	Manufacture of furniture	160,944	159,945	999	4,290	4,269	21	صنع الأثاث
32	Other manufacturing	8,749	8,749	0	176	176	0	الصناعة التحويلية الأخرى
33	Repair and installation of machinery and equipment	146,521	139,422	7,099	2,498	2,486	12	إصلاح وتركيب الآلات والمعدات
D	Electricity, gas, steam and air conditioning supply	1,431,634	576,475	855,159	4,426	2,926	1,500	إمدادات الكهرباء والغاز والبخار وتكييف الهواء
35	Electricity, gas, steam and air conditioning supply	1,431,634	576,475	855,159	4,426	2,926	1,500	توصيل الكهرباء والغاز والبخار وتكييف الهواء
E	Water supply; sewerage, waste management and remediation activities	166,782	162,673	4,109	2,391	2,379	12	إمدادات المياه، أنشطة الصرف الصحي وإدارة النفايات ومعالجتها
37	Sewerage	38,373	38,373	0	672	672	0	الصرف الصحي
38	Waste collection, treatment and disposal activities; materials recovery	114,116	110,007	4,109	1,494	1,482	12	أنشطة جمع النفايات ومعالجتها وتصريفها، واسترجاع المواد
39	Remediation activities and other waste management services	14,293	14,293	0	225	225	0	أنشطة المعالجة وخدمات إدارة النفايات الأخرى
Total		21,658,479	14,215,286	7,443,193	148,583	139,762	8,821	المجموع

تقديرات القيمة المضافة حسب النشاط الاقتصادي الرئيسي
احصاءات الطاقة والصناعة

ESTIMATES OF VALUE ADDED BY MAIN ECONOMIC ACTIVITY
ENERGY AND MANUFACTURING STATISTICS
2020



Table No (2) (Value QR.000)

جدول رقم (٢) القيمة ألف ريال قطري

رمز نشاط Activity Code	Main Economic Activity	القيمة المضافة الصافية Net Value Added	الإهلاكات Depreciations	القيمة المضافة الإجمالية Gross Value Added	المستلزمات السلعية والخدمات Intermediate Goods & Services			قيمة الإنتاج الإجمالي Value Of Gross Output			النشاط الاقتصادي الرئيسي
					المجموع Total	خدمات Services	سلع Goods	المجموع Total	إيرادات أخرى Other Revenues	منتجات Products	
B	Mining and quarrying	137,908,721	13,609,814	151,518,535	34,627,218	18,750,841	15,876,377	186,145,753	21,742,041	164,403,712	التعدين واستغلال المحاجر
06	Extraction of crude petroleum and natural gas	132,519,592	12,716,402	145,235,994	32,381,980	17,858,007	14,523,973	177,617,974	19,150,375	158,467,599	استخراج النفط الخام والغاز الطبيعي
08	Other mining and quarrying	1,024,813	147,415	1,172,228	473,357	74,546	398,811	1,645,585	10,746	1,634,839	الأنشطة الأخرى للتعدين واستغلال المحاجر
09	Mining support service activities	4,364,316	745,997	5,110,313	1,771,881	818,288	953,593	6,882,194	2,580,920	4,301,274	أنشطة خدمات دعم التعدين
C	Manufacturing	34,070,310	6,431,608	40,501,918	55,544,947	3,784,918	51,760,029	96,046,865	2,144,116	93,902,749	الصناعة التحويلية
10	Manufacture of food products	1,197,571	219,276	1,416,847	1,559,594	308,754	1,250,840	2,976,441	166,901	2,809,540	صنع المنتجات الغذائية
11	Manufacture of beverages	384,459	64,181	448,640	429,906	93,370	336,536	878,546	14,195	864,351	صنع المشروبات
13	Manufacture of textiles	20,145	4,317	24,462	34,867	7,322	27,545	59,329	10,985	48,344	صنع المنسوجات
14	Manufacture of wearing apparel	616,030	18,322	634,352	589,795	240,786	349,009	1,224,147	105,491	1,118,656	صنع الملابس
15	Manufacture of leather and related products	14,505	1,327	15,832	3,625	1,104	2,521	19,457	0	19,457	صنع المنتجات الجلدية والمنتجات ذات الصلة
16	Manufacture of wood and of products of wood and cork, except furniture, manufacture of articles of straw and plaiting materials plaiting materials	325,262	31,049	356,311	256,060	61,656	194,404	612,371	12,117	600,254	صنع الخشب ومنتجات الخشب والفلين ، باستثناء الأثاث ، صنع أصناف من القش ومواد الصفر
17	Manufacture of paper and paper products	74,497	18,477	92,974	138,763	12,531	126,232	231,737	2,027	229,710	صنع الورق ومنتجات الورق
18	Printing and reproduction of recorded media	365,902	63,627	429,529	245,990	65,205	180,785	675,519	175,687	499,832	الطباعة واستنساخ وسائط الأعلام المسجلة
19	Manufacture of coke and refined petroleum products	973,720	986,829	1,960,549	19,576,668	294,536	19,282,132	21,537,217	253,573	21,283,644	صنع فحم الكوك والمنتجات النفطية المكررة
20	Manufacture of chemicals and chemical products	15,944,732	2,834,736	18,779,468	11,966,612	751,926	11,214,686	30,746,080	271,454	30,474,626	صنع المواد الكيميائية والمنتجات الكيميائية
21	Manufacture of basic pharmaceutical products and pharmaceutical preparations	21,025	8,521	29,546	34,633	3,160	31,473	64,179	3,631	60,548	صنع المنتجات الصيدلانية الأساسية والمستحضرات الصيدلانية
22	Manufacture of rubber and plastics products	807,231	128,260	935,491	1,286,579	90,770	1,195,809	2,222,070	131,215	2,090,855	صنع منتجات المطاط واللدائن
23	Manufacture of other non-metallic mineral products	3,654,018	685,258	4,339,276	4,871,533	536,105	4,335,428	9,210,809	262,507	8,948,302	صنع منتجات المعادن اللافلزية الأخرى
24	Manufacture of basic metals	4,299,375	1,021,717	5,321,092	7,329,289	590,157	6,739,132	12,650,381	366,862	12,283,519	صنع الفلزات القاعدية
25	Manufacture of fabricated metal products, except machinery and equipment	3,614,627	230,132	3,844,759	4,424,634	310,252	4,114,382	8,269,393	120,780	8,148,613	صنع منتجات المعادن المشكلة باستثناء الآلات والمعدات
27	Manufacture of electrical equipment	413,191	57,110	470,301	1,664,647	19,928	1,644,719	2,134,948	60,533	2,074,415	صنع المعدات الكهربائية
28	Manufacture of machinery and equipment n.e.c.	34,954	6,825	41,779	173,924	6,277	167,647	215,703	0	215,703	صنع الآلات والمعدات غير المصنفة في موضع آخر

تقديرات القيمة المضافة حسب النشاط الاقتصادي الرئيسي
احصاءات الطاقة والصناعة
ESTIMATES OF VALUE ADDED BY MAIN ECONOMIC ACTIVITY
ENERGY AND MANUFACTURING STATISTICS
2020



Table No (2) (Value QR.000)

جدول رقم (٢) القيمة ألف ريال قطري

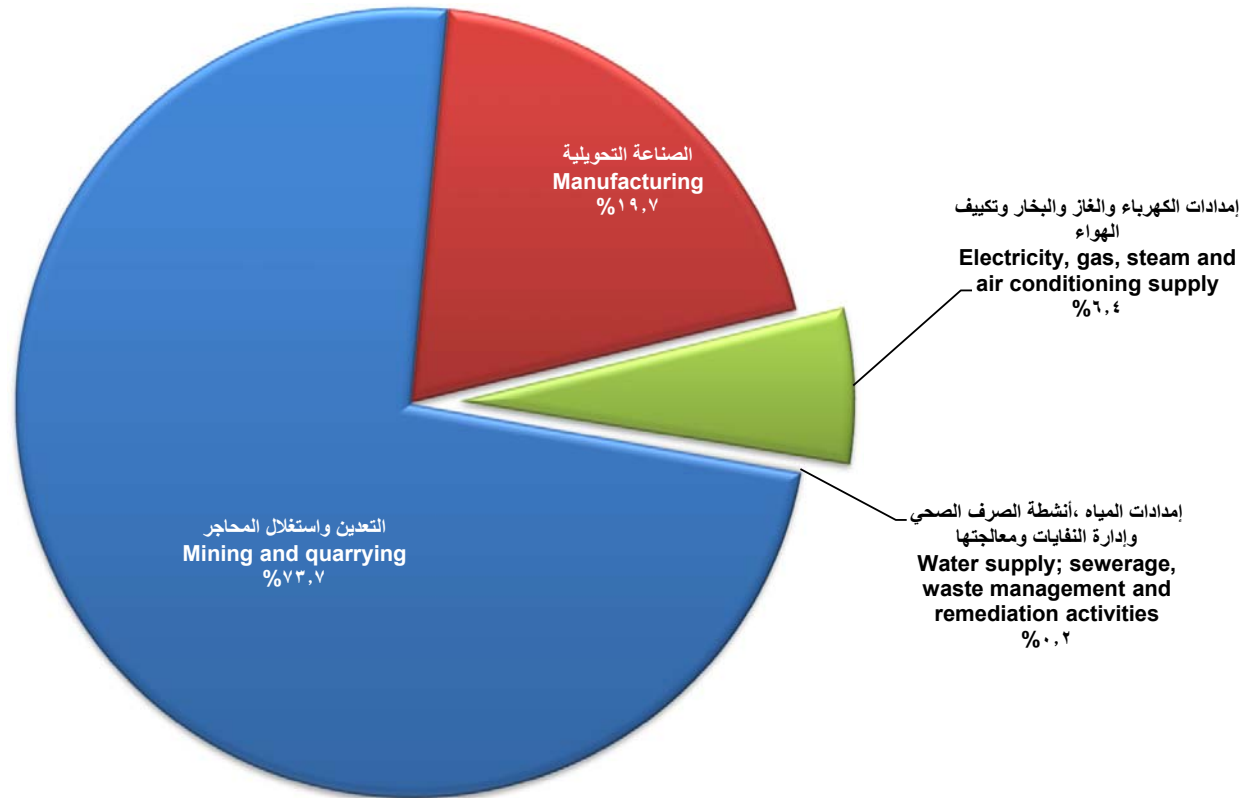
رمز نشاط Activity Code	Main Economic Activity	القيمة المضافة الصافية Net Value Added	الإهلاكات Depreciations	القيمة المضافة الإجمالية Gross Value Added	المستلزمات السلعية والخدمات Intermediate Goods & Services			قيمة الإنتاج الإجمالي Value Of Gross Output			النشاط الاقتصادي الرئيسي
					المجموع Total	خدمات Services	سلع Goods	المجموع Total	إيرادات أخرى Other Revenues	منتجات Products	
29	Manufacture of motor vehicles, trailers and semi-trailers	36,476	1,463	37,939	14,780	646	14,134	52,719	0	52,719	صنع المركبات ذات المحركات والمركبات المقطورة ونصف المقطورة
30	Manufacture of other transport equipment	4,815	333	5,148	4,540	431	4,109	9,688	0	9,688	صنع معدات النقل الأخرى
31	Manufacture of furniture	338,809	29,923	368,732	391,450	125,739	265,711	760,182	153,844	606,338	صنع الأثاث
32	Other manufacturing	19,705	3,151	22,856	17,895	1,666	16,229	40,751	3,466	37,285	الصناعة التحويلية الأخرى
33	Repair and installation of machinery and equipment	909,261	16,774	926,035	529,163	262,597	266,566	1,455,198	28,848	1,426,350	إصلاح وتركيب الآلات والمعدات
D	Electricity, gas, steam and air conditioning supply	12,675,679	413,888	13,089,567	15,082,768	705,628	14,377,140	28,172,335	18,354,424	9,817,911	إمدادات الكهرباء والغاز والبخار وتكييف الهواء
35	Electricity, gas, steam and air conditioning supply	12,675,679	413,888	13,089,567	15,082,768	705,628	14,377,140	28,172,335	18,354,424	9,817,911	توصيل الكهرباء والغاز والبخار وتكييف الهواء
E	Water supply; sewerage, waste management and remediation activities	418,319	33,725	452,044	315,361	169,361	146,000	767,405	12,784	754,621	إمدادات المياه، أنشطة الصرف الصحي وإدارة النفايات ومعالجتها
37	Sewerage	73,965	7,505	81,470	74,161	63,666	10,495	155,631	64	155,567	الصرف الصحي
38	Waste collection, treatment and disposal activities; materials recovery	324,229	22,157	346,386	221,124	96,146	124,978	567,510	12,490	555,020	أنشطة جمع النفايات ومعالجتها وتصريفها، واسترجاع المواد
39	Remediation activities and other waste management services	20,125	4,063	24,188	20,076	9,549	10,527	44,264	230	44,034	أنشطة المعالجة وخدمات إدارة النفايات الأخرى
	Total	185,073,029	20,489,035	205,562,064	105,570,294	23,410,748	82,159,546	311,132,358	42,253,365	268,878,993	المجموع

تقديرات القيمة المضافة حسب النشاط الإقتصادي الرئيسي
احصاءات الطاقة والصناعة



ESTIMATES OF VALUE ADDED BY MAIN ECONOMIC ACTIVITY
ENERGY AND MANUFACTURING STATISTICS

2020



شكل (1) Graph

أهم المؤشرات الاقتصادية حسب النشاط الاقتصادي الرئيسي
احصاءات الطاقة والصناعة



MAIN ECONOMIC INDICATORS BY MAIN ECONOMIC ACTIVITY
INDUSTRY AND ENERGY STATISTICS
2020

Table No (3)

جدول رقم (3)

رمز النشاط Activity Code	Main Economic Activity	توزيعات القيمة المضافة الصافية ألف ريال قطري Distribution Of Net Value Added (QR. 000)		نصيب المشتغل من القيمة المضافة الاجمالية ريال قطري	إنتاجية المشتغل ريال قطري	نسبة المستلزمات الخدمية إلى قيمة الإنتاج (%)	نسبة المستلزمات إلى قيمة الإنتاج (%)	متوسط الأجر السني ١ ريال قطري	النشاط الاقتصادي الرئيسي
		فائض التشغيل Operating Surplus	تعويضات العاملين Compensation Of Employees	Gross Value Per Worker (QR.)	Productivity Of Employee (QR.)	Percentage Of Intermediate Services To Output	Percentage Of Intermediate Goods To Output	Average Annual Wage (1) (QR.)	
B	Mining and quarrying	126,245,253	11,663,467	4,670,012	5,737,271	10.07	8.53	359,540	التعدين واستغلال المحاجر
06	Extraction of crude petroleum and natural gas	122,779,798	9,739,793	9,851,851	12,048,431	10.05	8.18	660,683	استخراج النفط الخام والغاز الطبيعي
08	Other mining and quarrying	866,158	158,655	620,555	871,140	4.53	24.24	84,167	الأنشطة الأخرى للتعدين واستغلال المحاجر
09	Mining support service activities	2,599,297	1,765,019	323,151	435,196	11.89	13.86	111,618	أنشطة خدمات دعم التعدين
C	Manufacturing	25,673,719	8,396,599	370,486	878,577	3.94	53.89	77,008	الصناعة التحويلية
10	Manufacture of food products	759,610	437,963	126,719	266,205	10.37	42.02	39,240	صنع المنتجات الغذائية
11	Manufacture of beverages	247,250	137,209	148,753	291,295	10.63	38.31	45,554	صنع المشروبات
13	Manufacture of textiles	8,768	11,376	44,395	107,675	12.34	46.43	20,874	صنع المنسوجات
14	Manufacture of wearing apparel	377,329	238,705	54,488	105,149	19.67	28.51	20,569	صنع الملابس
15	Manufacture of leather and related products	13,026	1,480	247,384	304,022	5.67	12.96	23,486	صنع المنتجات الجلدية والمنتجات ذات الصلة
16	Manufacture of wood and of products of wood and cork, except furniture, manufacture of articles of straw and plaiting materials	119,439	205,823	65,092	111,869	10.07	31.75	37,676	صنع الخشب ومنتجات الخشب والفلين، باستثناء الأثاث، صنع أصناف من القش ومواد الضفر
17	Manufacture of paper and paper products	28,306	46,191	68,213	170,020	5.41	54.47	33,939	صنع الورق ومنتجات الورق
18	Printing and reproduction of recorded media	71,231	294,671	115,558	181,738	9.65	26.76	79,490	الطباعة واستنساخ وسائط الأعلام المسجلة
19	Manufacture of coke and refined petroleum products	501,346	472,373	2,277,060	25,014,189	1.37	89.53	549,271	صنع فحم الكوك والمنتجات النفطية المكررة
20	Manufacture of chemicals and chemical products	12,823,936	3,120,796	2,292,975	3,754,100	2.45	36.48	381,749	صنع المواد الكيميائية والمنتجات الكيميائية
21	Manufacture of basic pharmaceutical products and pharmaceutical preparations	14,030	6,996	101,533	220,546	4.92	49.04	24,206	صنع المنتجات الصيدلانية الأساسية والمستحضرات الصيدلانية
22	Manufacture of rubber and plastics products	508,971	298,262	134,700	319,952	4.08	53.82	43,058	صنع منتجات المطاط واللدائن
23	Manufacture of other non-metallic mineral products	2,854,664	799,355	224,449	476,429	5.82	47.07	41,413	صنع منتجات المعادن اللافلزية الأخرى
24	Manufacture of basic metals	3,375,459	923,918	1,667,009	3,963,152	4.67	53.27	289,448	صنع الفلزات القاعدية
25	Manufacture of fabricated metal products, except machinery and equipment	2,681,554	933,071	168,393	362,184	3.75	49.75	40,933	صنع منتجات المعادن المشكلة باستثناء الآلات والمعدات
27	Manufacture of electrical equipment	325,575	87,616	239,950	1,089,260	0.93	77.04	44,977	صنع المعدات الكهربائية
28	Manufacture of machinery and equipment n.e.c.	-20,611	55,566	29,175	150,631	2.91	77.72	38,803	صنع الآلات والمعدات غير المصنفة في موضع آخر
29	Manufacture of motor vehicles, trailers and semi-trailers	29,634	6,841	150,547	209,201	1.23	26.81	27,362	صنع المركبات ذات المحركات والمركبات المقطورة ونصف المقطورة

أهم المؤشرات الاقتصادية حسب النشاط الاقتصادي الرئيسي
احصاءات الطاقة والصناعة



MAIN ECONOMIC INDICATORS BY MAIN ECONOMIC ACTIVITY
INDUSTRY AND ENERGY STATISTICS

2020

Table No (3)

جدول رقم (٣)

رمز النشاط Activity Code	Main Economic Activity	توزيعات القيمة المضافة الصافية ألف ريال قطري Distribution Of Net Value Added (QR. 000)		نصيب المشتغل من القيمة المضافة الإجمالية ريال قطري	إنتاجية المشتغل ريال قطري	نسبة المستلزمات الخدمية إلى قيمة الإنتاج (%)	نسبة المستلزمات السلعية إلى قيمة الإنتاج (%)	متوسط الأجر السنوي ١ ريال قطري	النشاط الاقتصادي الرئيسي
		فائض التشغيل Operating Surplus	تعويضات العاملين Compensation Of Employees	Gross Value Per Worker (QR.)	Productivity Of Employee (QR.)	Percentage Of Intermediate Services To Output	Percentage Of Intermediate Goods To Output	Average Annual Wage (1) (QR.)	
30	Manufacture of other transport equipment	2,643	2,173	84,395	158,819	4.45	42.41	35,620	صنع معدات النقل الأخرى
31	Manufacture of furniture	177,865	160,944	85,952	177,199	16.54	34.95	38,193	صنع الأثاث
32	Other manufacturing	10,956	8,749	129,864	231,541	4.09	39.82	49,712	الصناعة التحويلية الأخرى
33	Repair and installation of machinery and equipment	762,738	146,521	370,710	582,545	18.05	18.32	58,656	إصلاح وتركيب الآلات والمعدات
D	Electricity, gas, steam and air conditioning supply	11,244,046	1,431,634	2,957,426	6,365,191	2.50	51.03	323,460	إمدادات الكهرباء والغاز والبخار وتكييف الهواء
35	Electricity, gas, steam and air conditioning supply	11,244,046	1,431,634	2,957,426	6,365,191	2.50	51.03	323,460	توصيل الكهرباء والغاز والبخار وتكييف الهواء
E	Water supply; sewerage, waste management and remediation activities	251,538	166,783	189,061	320,956	22.07	19.03	69,901	إمدادات المياه، أنشطة الصرف الصحي وإدارة النفايات ومعالجتها
37	Sewerage	35,593	38,373	121,236	231,594	40.91	6.74	57,445	الصرف الصحي
38	Waste collection, treatment and disposal activities; materials recovery	210,113	114,117	231,852	379,860	16.94	22.02	76,435	أنشطة جمع النفايات ومعالجتها وتصريفها، واسترجاع المواد
39	Remediation activities and other waste management services	5,832	14,293	107,501	196,726	21.57	23.78	63,526	أنشطة المعالجة وخدمات إدارة النفايات الأخرى
Total		163,414,556	21,658,483	1,383,483	2,093,997	7.52	26.41	146,057	المجموع

الفصل الثاني
إحصاءات البناء والتشييد
Chapter 2
Building and Construction Statistics



عدد المشتغلين وتقديرات تعويضات العاملين حسب الجنسية والنشاط الإقتصادي الرئيسي
احصاءات البناء والتشييد

NUMBER OF EMPLOYEES & COMPENSATIONS OF EMPLOYEES BY NATIONALITY & MAIN ECONOMIC ACTIVITY
BUILDING & CONSTRUCTION STATISTICS

2020

Table No (4) (Value QR.000)

جدول رقم (٤) القيمة ألف ريال قطري

رمز النشاط Activity code	Main Economic Activity	تعويضات العاملين Compensations of Employees			عدد المشتغلين Number of Employees			النشاط الإقتصادي الرئيسي
		المجموع Total	غير قطريين Non-Qatari	قطريون Qataris	المجموع Total	غير قطريين Non-Qatari	قطريون Qataris	
41	Construction of Buildings	14,702,593	14,660,080	42,513	373,879	373,006	873	تشبيد المباني
42	civil engineering	6,995,231	6,978,214	17,017	172,788	172,706	82	الهندسة المدنية
43	Specialized Construction activities	6,932,895	6,914,355	18,540	165,954	165,673	281	أنشطة التشبيد المتخصصة
	Total	28,630,719	28,552,649	78,070	712,621	711,385	1,236	المجموع

تقديرات الإيرادات حسب المصادر
احصاءات البناء والتشييد



ESTIMATES OF REVENUES BY SOURCE
BUILDING & CONSTRUCTION STATISTICS
2020

Table No (5) (Value QR.000)

جدول رقم (٥) القيمة ألف ريال قطري

Source Of Revenues	الإيرادات Revenues	مصادر الإيرادات
Value of work done during the year as :		قيمة ما تم تنفيذه خلال السنة من :
a - Residential Buildings	22,609,426	أ - المباني السكنية
b - Non-Residential Buildings	33,090,034	ب - المباني غير السكنية
c - Other Construction Works		ج - الأعمال الإنشائية الأخرى :
1c - Constructions related to natural gas and petroleum activities	4,694,867	1ج - تشييدات خاصة بالغاز الطبيعي و البترول
2c - Other Constructions	58,037,696	2ج - تشييدات أخرى
d - Repairs and Maintenance Works	6,500,047	د - أعمال الصيانة
Other Revenues:	2,736,278	الإيرادات الأخرى :
Total	127,668,348	المجموع



تقديرات القيمة المضافة حسب النشاط الاقتصادي الرئيسي
احصاءات البناء والتشييد

ESTIMATES OF VALUE ADDED BY MAIN ECONOMIC ACTIVITY
BUILDING & CONSTRUCTION STATISTICS

2020

Table No (6) (Value QR.000)

جدول رقم (٦) القيمة ألف ريال قطري

رمز نشاط Activity Code	Main Economic Activity	القيمة المضافة الصافية Net Value Added	الإهلاكات Depreciations	القيمة المضافة الإجمالية Gross Value Added	المستلزمات السلعية والخدمية Intermediate Goods & Services			قيمة الإنتاج الإجمالي Value Of Gross Output			النشاط الاقتصادي الرئيسي
					المجموع Total	خدمات Services	سلع Goods	المجموع Total	إيرادات أخرى Other Revenues	إنشاءات Constructions	
41	Construction of Buildings	25,948,335	1,261,343	27,209,678	22,620,843	4,837,785	17,783,058	49,830,521	1,358,878	48,471,643	تشبيد المباني
42	civil engineering	11,895,701	855,432	12,751,133	13,222,293	2,944,000	10,278,293	25,973,426	896,668	25,076,758	الهندسة المدنية
43	Specialized Construction activities	11,956,448	360,309	12,316,757	11,474,030	1,565,049	9,908,981	23,790,787	480,732	23,310,055	أنشطة التشبيد المتخصصة
	Total	49,800,484	2,477,084	52,277,568	47,317,166	9,346,834	37,970,332	99,594,734	2,736,278	96,858,456	المجموع



تقديرات القيمة المضافة حسب النشاط الاقتصادي الرئيسي
احصاءات البناء والتشييد

ESTIMATES OF VALUE ADDED BY MAIN ECONOMIC ACTIVITY
BUILDING & CONSTRUCTION STATISTICS

2020

القيمة ألف ريال QR.000



شكل (2) Graph



أهم المؤشرات الاقتصادية حسب النشاط الاقتصادي الرئيسي
احصاءات البناء والتشييد

MAJOR ECONOMIC INDICATORS BY MAIN ECONOMIC ACTIVITY
BUILDING & CONSTRUCTION STATISTICS

2020

Table No (7)

جدول رقم (٧)

رمز النشاط Activity Code	Main Economic Activity	توزيعات القيمة المضافة الصافية ألف ريال قطري Distribution Of Net Value Added (QR. 000)		نصيب المشتغل من القيمة المضافة الاجمالية ريال قطري Gross Value Per Worker (QR.)	إنتاجية المشتغل ريال قطري Productivity Of Employee (QR.)	نسبة المستلزمات الخدمية إلى قيمة الإنتاج (%) Percentage Of Intermediate Services To Output	نسبة المستلزمات السلعية إلى قيمة الإنتاج (%) Percentage Of Intermediate Goods To Output	متوسط الأجر السنوي ١ ريال قطري Average Annual Wage (1) (QR.)	النشاط الاقتصادي الرئيسي
		فائض التشغيل Operating Surplus	تعويضات العاملين Compensation Of Employees						
41	Construction of Buildings	11,245,742	14,702,593	72,777	133,280	10.00	36.00	39,505	تشبيد المباني
42	civil engineering	4,900,468	6,995,231	73,796	150,320	11.00	40.00	40,508	الهندسة المدنية
43	Specialized Construction activities	5,023,552	6,932,896	74,218	143,358	7.00	42.00	41,962	أنشطة التشبيد المتخصصة
	Total	21,169,762	28,630,720	73,360	139,758	9.00	38.00	40,321	المجموع

(1) Includes Wages , Salaries , Payments in-kind & remuneration of board of directors.

(١) يشمل الأجور والرواتب والمزايا العينية ومكافآت مجلس الإدارة

الفصل الثالث
إحصاءات تجارة الجملة والتجزئة
Chapter 3
Wholesale and Retail Trade Statistics



عدد المشتغلين وتقديرات تعويضات العاملين حسب الجنسية والنشاط الإقتصادي الرئيسي
احصاءات تجارة الجملة والتجزئة

NUMBER OF EMPLOYEES & COMPENSATIONS OF EMPLOYEES BY NATIONALITY & MAIN ECONOMIC ACTIVITY
Wholesale And Retail Trade STATISTICS

2020

Table No (8) (Value QR.000)

جدول رقم (٨) القيمة ألف ريال قطري

رمز النشاط Activity Code	Main Economic Activity	تعويضات العاملين Compensations of Employees			عدد المشتغلين Number of Employees			النشاط الإقتصادي الرئيسي*
		المجموع Total	غير قطريين Non-Qatari	قطريون Qataris	المجموع Total	غير قطريين Non-Qatari	قطريون Qataris	
45	Wholesale and retail trade and repair of motor vehicles and motorcycles	1,248,250	1,221,229	27,021	18,672	18,503	169	تجارة الجملة والتجزئة، وإصلاح المركبات ذات المحركات والدراجات النارية
46	Wholesale trade, except of motor vehicles and motorcycles	2,039,373	1,989,554	49,819	31,089	30,916	173	تجارة الجملة، باستثناء المركبات ذات المحركات والدراجات النارية
47	Retail trade, except of motor vehicles and motorcycles	6,594,538	6,402,552	191,986	133,862	130,564	3,298	تجارة التجزئة، باستثناء المركبات ذات المحركات والدراجات النارية
	Total	9,882,161	9,613,335	268,826	183,623	179,983	3,640	المجموع

(1) Includes Wages, Salaries, Payments in-kind & remuneration of board of directors.

(١) يشمل الأجور و الرواتب و المزايا العينية و مكافآت مجلس الإدارة



تقديرات القيمة المضافة حسب النشاط الاقتصادي الرئيسي
احصاءات تجارة الجملة والتجزئة
ESTIMATES OF VALUE ADDED BY MAIN ECONOMIC ACTIVITY
Wholesale And Retail Trade STATISTICS
2020

Table No (9) (Value QR.000)

جدول رقم (٩) القيمة ألف ريال قطري

رمز نشاط Activity Code	Main Economic Activity	القيمة المضافة الصافية Net Value Added	الإهلاكات Depreciations	القيمة المضافة الإجمالية Gross Value Added	المستلزمات السلعية والخدمية Intermediate Goods & Services			قيمة الإنتاج الإجمالي Value Of Gross Output			النشاط الاقتصادي الرئيسي
					المجموع Total	خدمات Services	سلع Goods	المجموع Total	إيرادات أخرى Other Revenues	منتجات Products	
45	Wholesale and retail trade and repair of motor vehicles and motorcycles	5,767,969	124,767	5,892,736	835,041	742,400	92,641	6,727,777	1,320,099	5,407,678	تجارة الجملة والتجزئة، وإصلاح المركبات ذات المحركات والدراجات النارية
46	Wholesale trade, except of motor vehicles and motorcycles	8,982,300	129,561	9,111,861	1,036,751	822,267	214,484	10,148,612	1,946,236	8,202,376	تجارة الجملة، باستثناء المركبات ذات المحركات والدراجات النارية
47	Retail trade, except of motor vehicles and motorcycles	33,779,501	560,924	34,340,425	5,651,288	4,679,226	972,062	39,991,713	5,067,484	34,924,229	تجارة التجزئة، باستثناء المركبات ذات المحركات والدراجات النارية
Total		48,529,770	815,252	49,345,022	7,523,080	6,243,893	1,279,187	56,868,102	8,333,819	48,534,283	المجموع



تقديرات القيمة المضافة حسب النشاط الاقتصادي الرئيسي
احصاءات تجارة الجملة والتجزئة

ESTIMATES OF VALUE ADDED BY MAIN ECONOMIC ACTIVITY
Wholesale And Retail Trade STATISTICS

2020

القيمة ألف ريال Value QR.000



شكل (3) Graph



أهم المؤشرات الإقتصادية حسب النشاط الإقتصادي الرئيسي
احصاءات تجارة الجملة والتجزئة

MAJOR ECONOMIC INDICATORS BY MAIN ECONOMIC ACTIVITY
Wholesale And Retail Trade STATISTICS
2020

Table No (10)

جدول رقم (١٠)

رمز النشاط Activity Code	Main Economic Activity	توزيعات القيمة المضافة الصافية ألف ريال قطري Distribution Of Net Value Added (QR. 000)		نصيب المشتغل من القيمة المضافة الاجمالية ريال قطري Gross Value Per Worker (QR.)	إنتاجية المشتغل ريال قطري Productivity Of Employee (QR.)	نسبة المستلزمات الخدمية إلى قيمة الإنتاج (%) Percentage Of Intermediate Services To Output	نسبة المستلزمات السلعية إلى قيمة الإنتاج (%) Percentage Of Intermediate Goods To Output	متوسط الأجر السنوي ١ ريال قطري Average Annual Wage (1) (QR.)	النشاط الإقتصادي الرئيسي
		فائض التشغيل Operating Surplus	تعويضات العاملين Compensation Of Employees						
45	Wholesale and retail trade and repair of motor vehicles and motorcycles	4,519,718	1,248,250	315,592	360,314	11.03	1.38	67,277	تجارة الجملة والتجزئة ، واصلاح المركبات ذات المحركات والدراجات النارية
46	Wholesale trade, except of motor vehicles and motorcycles	6,942,927	2,039,373	293,090	326,437	8.10	2.11	65,905	تجارة الجملة ، باستثناء المركبات ذات المحركات والدراجات النارية
47	Retail trade, except of motor vehicles and motorcycles	27,184,962	6,594,538	256,536	298,753	11.70	2.43	50,513	تجارة التجزئة، باستثناء المركبات ذات المحركات والدراجات النارية
Total		38,647,607	9,882,162	268,730	309,700	10.98	2.25	54,886	المجموع

(1) Includes Wages, Salaries, Payments in-kind & remuneration of board of directors.

(١) يشمل الأجر والرواتب والمزايا العينية ومكافآت مجلس الإدارة

الفصل الرابع
إحصاءات النقل والاتصالات
Chapter 4
Transport & Communications
Statistics



عدد المشتغلين وتقديرات تعويضات العاملين حسب الجنسية والنشاط الإقتصادي الرئيسي
إحصاءات النقل والاتصالات

NUMBER OF EMPLOYEES & COMPENSATIONS OF EMPLOYEES BY NATIONALITY & MAIN ECONOMIC ACTIVITY
TRANSPORT & COMMUNICATIONS STATISTICS

2020

Table No (11) Value QR.000

جدول رقم (١١) القيمة ألف ريال قطري

رمز النشاط Activity code	Main Economic Activity	تعويضات العاملين Compensations of Employees			عدد المشتغلين Number of Employees			النشاط الاقتصادي الرئيسي
		المجموع Total	غير قطريين Non-Qatari	قطريون Qataris	المجموع Total	غير قطريين Non-Qatari	قطريون Qataris	
49	Land transport and transport via pipelines	1,022,268	971,499	50,769	33,777	33,635	142	النقل البري و النقل عبر الأنابيب
50	Water transport	158,831	102,360	56,471	1,434	1,346	88	النقل المائي
51	Air transport	6,214,670	5,863,503	351,167	25,963	25,314	649	النقل الجوي
52	Warehousing and support activities for transportation	659,910	634,750	25,160	9,216	9,118	98	التخزين وأنشطة الدعم للنقل
53	Postal and courier activities	213,494	137,790	75,704	1,448	1,321	127	أنشطة البريد ونقل الطرود بواسطة مندوبين
61	Telecommunications	1,085,984	586,176	499,808	1,871	1,236	635	الاتصالات
	Total	9,355,157	8,296,078	1,059,079	73,709	71,970	1,739	المجموع



تقديرات القيمة المضافة حسب النشاط الاقتصادي الرئيسي
إحصاءات النقل والاتصالات

ESTIMATES OF VALUE ADDED BY MAIN ECONOMIC ACTIVITY
TRANSPORT & COMMUNICATIONS STATISTICS

2020

Table No (12) Value QR.000

جدول رقم (١٢) القيمة ألف ريال قطري

رمز النشاط Activity Code	Main Economic Activity	القيمة المضافة الصافية Net Value Added	الإهلاكات Depreciations	القيمة المضافة الإجمالية Gross Value Added	المستلزمات السلعية والخدمية Intermediate Goods & Services			قيمة الإنتاج Production Value			النشاط الاقتصادي الرئيسي
					المجموع Total	خدمات Services	سلع Goods	المجموع Total	إيرادات أخرى Other Revenues	منتجات Products	
49	Land transport and transport via pipelines	1,715,721	526,245	2,241,966	1,038,383	575,523	462,860	3,280,349	156,047	3,124,302	النقل البري و النقل عبر الأنابيب
50	Water transport	2,672,301	1,046,560	3,718,861	1,333,772	943,716	390,056	5,052,633	87,343	4,965,290	النقل المائي
51	Air transport	-6,777,680	10,496,512	3,718,832	24,657,144	18,584,149	6,072,995	28,375,976	692,206	27,683,770	النقل الجوي
52	Warehousing and support activities for transportation	2,532,525	301,536	2,834,061	971,094	277,705	693,389	3,805,155	181,331	3,623,824	التخزين وأنشطة الدعم للنقل
53	Postal and courier activities	280,374	18,572	298,946	264,900	221,829	43,071	563,846	0	563,846	أنشطة البريد ونقل الطرود بواسطة مندوبين
61	Telecommunications	4,320,100	1,246,153	5,566,253	2,299,068	2,045,084	253,984	7,865,321	613,018	7,252,303	الاتصالات
	Total	4,743,341	13,635,578	18,378,919	30,564,361	22,648,006	7,916,355	48,943,280	1,729,945	47,213,335	المجموع

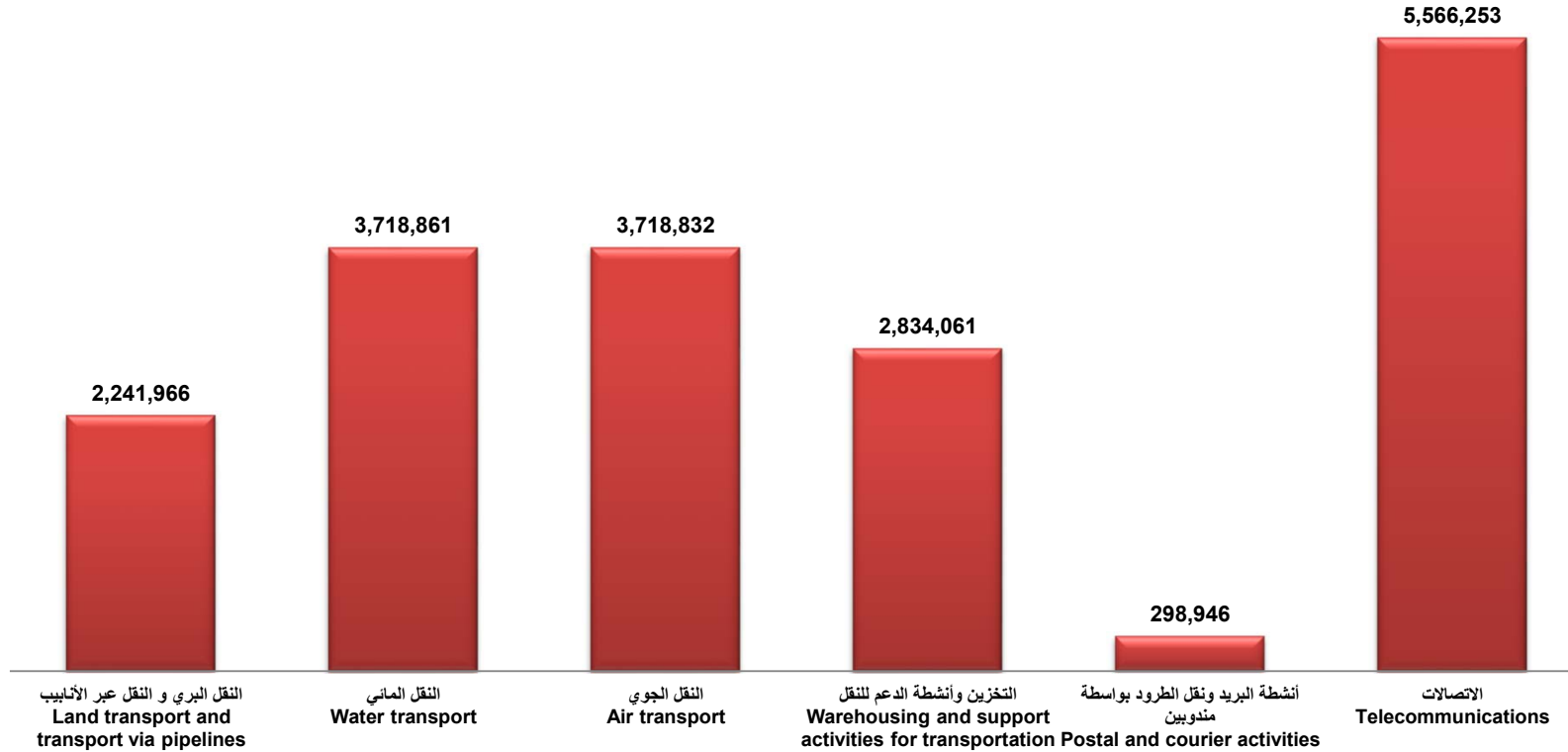


تقديرات القيمة المضافة حسب النشاط الاقتصادي الرئيسي
إحصاءات النقل والاتصالات

ESTIMATES OF VALUE ADDED BY MAIN ECONOMIC ACTIVITY
TRANSPORT & COMMUNICATIONS STATISTICS

2020

القيمة ألف ريال QR.000



شكل (4) Graph (4)



أهم المؤشرات الاقتصادية حسب النشاط الاقتصادي الرئيسي
إحصاءات النقل والاتصالات

MAIN ECONOMIC INDICATORS BY MAIN ECONOMIC ACTIVITY
TRANSPORT & COMMUNICATIONS STATISTICS

2020

Table No (13)

جدول رقم (١٣)

رمز النشاط Activity Code	Main Economic Activity	توزيعات القيمة المضافة الصافية ألف ريال قطري Distribution Of Net Value Added (QR. 000)		نصيب المشتغل من القيمة المضافة الاجمالية ريال قطري Gross Value Per Worker (QR.)	إنتاجية المشتغل ريال قطري Productivity Of Employee (QR.)	نسبة المستلزمات الخدمية إلى قيمة الإنتاج (%) Percentage Of Intermediate Services To Output	نسبة المستلزمات السلعية إلى قيمة الإنتاج (%) Percentage Of Intermediate Goods To Output	متوسط الأجر السنوي ١ ريال قطري Average Annual Wage (1) (QR.)	النشاط الاقتصادي الرئيسي
		فائض التشغيل Operating Surplus	تعويضات العاملين Compensation Of Employees						
49	Land transport and transport via pipelines	693,454	1,022,268	66,376	97,118	17.54	14.11	30,342	النقل البري و النقل عبر الأنابيب
50	Water transport	2,513,471	158,831	2,593,348	3,523,454	18.68	7.72	110,761	النقل المائي
51	Air transport	-12,992,351	6,214,670	143,236	1,092,939	65.49	21.40	239,366	النقل الجوي
52	Warehousing and support activities for transportation	1,872,615	659,910	307,515	412,886	7.30	18.22	71,745	التخزين وأنشطة الدعم للنقل
53	Postal and courier activities	66,880	213,494	206,455	389,396	39.34	7.64	147,441	أنشطة البريد ونقل الطرود بواسطة مندوبين
61	Telecommunications	3,234,116	1,085,984	2,975,015	4,203,806	26.00	3.23	580,430	الاتصالات
Total		-4,611,815	9,355,157	249,344	664,007	46.27	16.17	127,098	المجموع

(1)Includes Wages, Salaries, Payments in-kind & remuneration of board of directors.

(١) يشمل الأجور و الرواتب و المزايا العينية و مكافآت مجلس الإدارة

الفصل الخامس
إحصاءات الفنادق والمطاعم
Chapter 5
Hotels and Restaurants Statistics



عدد المشتغلين وتقديرات تعويضات العاملين حسب الجنسية والنشاط الإقتصادي الرئيسي
احصاءات الفنادق والمطاعم

NUMBER OF EMPLOYEES & COMPENSATIONS OF EMPLOYEES BY NATIONALITY & MAIN ECONOMIC ACTIVITY
RESTAURANTS AND HOTEL STATISTICS

2020

Table No (14) Value QR.000

جدول رقم (١٤) القيمة ألف ريال قطري

رمز النشاط Activity code	Main Economic Activity	تعويضات العاملين Compensations of Employees			عدد المشتغلين Number of Employees			النشاط الإقتصادي الرئيسي
		المجموع Total	غير قطريين Non-Qatari	قطريون Qataris	المجموع Total	غير قطريين Non-Qatari	قطريون Qataris	
55	Accommodation	1,032,373	1,014,921	17,452	17,987	17,921	66	الإقامة
56	Food and beverage service activities	1,808,425	1,791,845	16,580	57,521	57,442	79	أنشطة خدمات الأظعمة والمشروبات
	Total	2,840,798	2,806,766	34,032	75,508	75,363	145	المجموع



تقديرات القيمة المضافة حسب النشاط الاقتصادي الرئيسي
احصاءات الفنادق والمطاعم

ESTIMATES OF VALUE ADDED BY MAIN ECONOMIC ACTIVITY
RESTAURANTS AND HOTEL STATISTICS

2020

Table No (15) Value QR.000

جدول رقم (١٥) القيمة ألف ريال قطري

رمز النشاط Activity Code	Main Economic Activity	القيمة المضافة الصافية Net Value Added	الإهلاكات Depreciations	القيمة المضافة الإجمالية Gross Value Added	المستلزمات السلعية والخدمية Intermediate Goods & Services			قيمة الإنتاج Production Value			النشاط الاقتصادي الرئيسي
					المجموع Total	خدمات Services	سلع Goods	المجموع Total	إيرادات أخرى Other Revenues	منتجات Products	
55	Accommodation	1,238,312	650,055	1,888,367	1,720,518	1,014,804	705,714	3,608,885	0	3,608,885	الإقامة
56	Food and beverage service activities	3,029,107	101,819	3,130,926	3,936,211	1,082,096	2,854,115	7,067,137	0	7,067,137	أنشطة خدمات الأكل والمشروبات
Total		4,267,419	751,874	5,019,293	5,656,729	2,096,900	3,559,829	10,676,022	0	10,676,022	المجموع

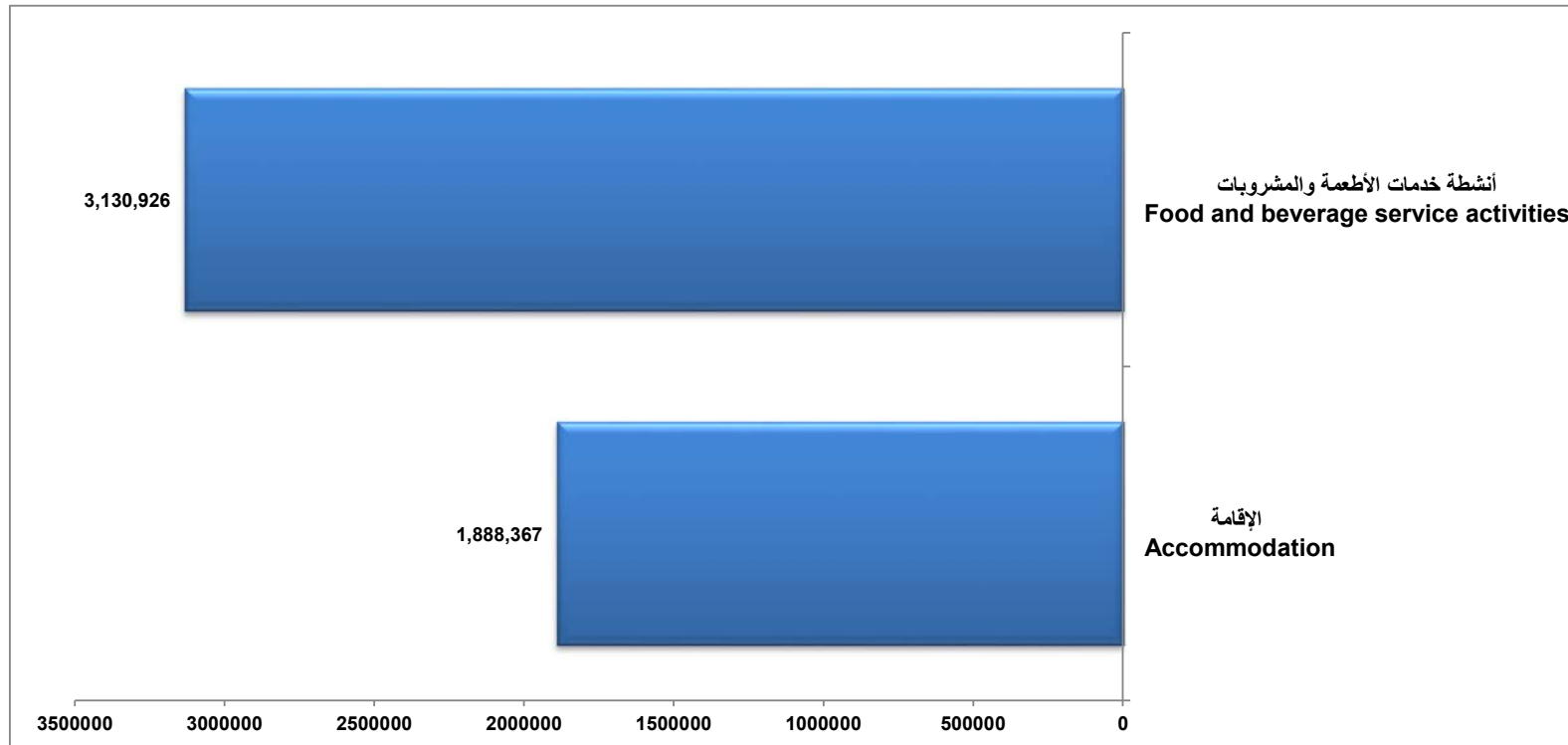


تقديرات القيمة المضافة حسب النشاط الاقتصادي الرئيسي
احصاءات الفنادق والمطاعم

ESTIMATES OF VALUE ADDED BY MAIN ECONOMIC ACTIVITY
RESTAURANTS AND HOTEL STATISTICS

2020

القيمة ألف ريال Value QR.000



شكل (5) Graph



أهم المؤشرات الاقتصادية حسب النشاط الاقتصادي الرئيسي
احصاءات الفنادق والمطاعم

MAJOR ECONOMIC INDICATORS BY MAIN ECONOMIC ACTIVITY
RESTAURANTS AND HOTEL STATISTICS
2020

Table No (16)

جدول رقم (١٦)

رمز النشاط Activity Code	Main Economic Activity	توزيعات القيمة المضافة الصافية ألف ريال قطري Distribution Of Net Value Added (QR. 000)		نصيب المشتغل من القيمة المضافة الاجمالية ريال قطري Gross Value Per Worker (QR.)	إنتاجية المشتغل ريال قطري Productivity Of Employee (QR.)	نسبة المستلزمات الخدمية إلى قيمة الإنتاج (%) Percentage Of Intermediate Services To Output	نسبة المستلزمات السلعية إلى قيمة الإنتاج (%) Percentage Of Intermediate Goods To Output	متوسط الأجر السنوي ١ ريال قطري Average Annual Wage (1) (QR.)	النشاط الاقتصادي الرئيسي
		فائض التشغيل Operating Surplus	تعويضات العاملين Compensation Of Employees						
55	Accommodation	205,939	1,032,373	104,985	200,638	28.12	19.55	57,475	الإقامة
56	Food and beverage service activities	1,220,681	1,808,425	54,431	122,862	15.31	40.39	31,483	أنشطة خدمات الأطعمة والمشروبات
	المجموع	1,426,620	2,840,798	66,474	141,389	19.64	33.34	37,675	Total

(1) Includes Wages, Salaries, Payments in-kind & remuneration of board of directors.

(١) يشمل الأجر والرواتب و المزايا العينية و مكافآت مجلس الإدارة.

الفصل السادس
إحصاءات البنوك والتأمين
Chapter 6
Banks & Insurance Statistics

إحصاءات البنوك
Banks Statistics

عدد المشتغلين وتقديرات تعويضات العاملين حسب الجنسية و جنسية البنك
احصاءات البنوك



NUMBER OF EMPLOYEES & ESTIMATES OF COMPENSATIONS OF EMPLOYEES BY NATIONALITY & BANK
NATIONALITY
BANKS STATISTICS

2020

Table No. (17) (Value QR. 000)

جدول رقم (١٧) القيمة ألف ريال قطري

Bank Nationality	تعويضات العاملين Compensation of Employees			عدد المشتغلين Number of Employees			جنسية البنك
	المجموع Total	غير قطريين Non-Qatari	قطريون Qataris	المجموع Total	غير قطريين Non-Qatari	قطريون Qataris	
	Qatari	4,586,093	2,306,359	2,279,734	8,895	5,509	
Arabic	82,191	67,627	14,564	221	174	47	عربية
European	183,892	138,754	45,138	402	313	89	أوروبية
Other	13,619	12,190	1,429	84	73	11	أخرى
Total	4,865,795	2,524,930	2,340,865	9,602	6,069	3,533	المجموع



قيمة الإنتاج الإجمالي والقيمة المضافة حسب جنسية البنوك
احصاءات البنوك

VALUE OF GROSS OUTPUT & VALUE ADDED BY BANK NATIONALITY
BANKS STATISTICS

2020

Table No. (18) (Value QR. 000)

جدول رقم (١٨) القيمة ألف ريال قطري

Particulars	جنسية البنك Bank Nationality					البيان
	المجموع Total	أخرى Other	أوروبية European	عربية Arabic	قطرية Qatari	
A- Gross Output						أ- الإنتاج الإجمالي
1- Interest Received	54,084,889	38,078	392,701	329,133	53,324,977	١- الفوائد المحصلة
2- Interest Paid	23,637,389	11,969	88,240	86,833	23,450,347	٢- الفوائد المدفوعة
3- Revenue of Bonds	4,855,528	6,885	3,885	0	4,844,758	٣- إيرادات أوراق مالية
4- Other Revenues	6,616,900	15,844	471,292	129,304	6,000,460	٤- الإيرادات الأخرى
Total (1-2+3+4)	41,919,928	48,838	779,638	371,604	40,719,848	المجموع (١-٢+٣+٤)
B- Cost Of Production						ب- مستلزمات الإنتاج
1- Goods	501,475	369	15,643	4,013	481,450	١- سلعية
2- Services	4,080,584	14,034	106,828	65,210	3,894,512	٢- خدمية
3- Commission Paid	227,109	1	0	2,201	224,907	٣- العمولات المدفوعة
Total (1+2+3)	4,809,168	14,404	122,471	71,424	4,600,869	المجموع (١+٢+٣)
C- Gross Value Added (A-B)	37,110,760	34,434	657,167	300,180	36,118,979	ج- القيمة المضافة الإجمالية (أ-ب)
D- Depreciation	860,296	2,128	20,556	8,936	828,676	د- الإهلاك
E- Net Value Added (C-D)	36,250,464	32,306	636,611	291,244	35,290,303	هـ- القيمة المضافة الصافية (ج-د)
F- Compensations Of Employees	4,865,795	13,619	183,892	82,191	4,586,093	و- تعويضات العاملين
G- Operating Surplus (E-F)	31,384,669	18,687	452,719	209,053	30,704,210	ز- فائض التشغيل (هـ-و)

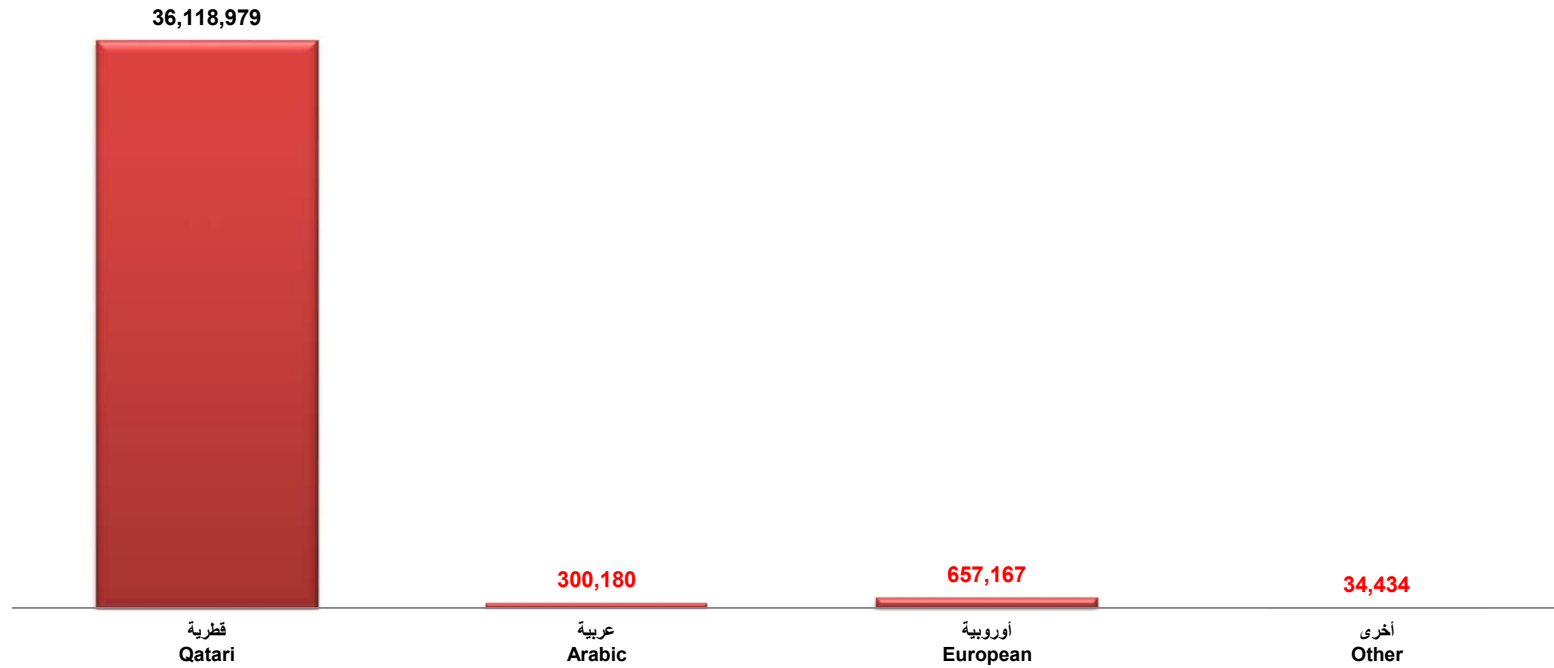


تقديرات القيمة المضافة حسب جنسية البنك
احصاءات البنوك

ESTIMATES OF VALUE ADDED BY BANK NATIONALITY
BANKS STATISTICS

2020

القيمة ألف ريال Value QR.000



شكل (6) Graph

أهم المؤشرات الاقتصادية حسب جنسية البنك
احصاءات البنوك



MAIN ECONOMIC INDICATORS BY BANK NATIONALITY
BANKS STATISTICS

2020

Table No. (19)

جدول رقم (١٩)

Bank Nationality	نصيب المشتغل من القيمة المضافة الاجمالية ريال قطري Gross Value Per Worker (QR.)	إنتاجية المشتغل ريال قطري Productivity Of Employee (QR.)	نسبة المستلزمات الخدمية إلى قيمة الإنتاج Percentage Of Intermediate Services To Output	نسبة المستلزمات السلعية إلى قيمة الإنتاج Percentage Of Intermediate Goods To Output	متوسط الأجر السني ١ ريال قطري Average Annual Wage (1) (QR.)	جنسية البنك
QATARI	4,060,594	4,577,836	9.56	1.18	515,581	قطرية
ARABIC	1,358,281	1,681,466	17.55	1.08	371,907	عربية
EUROPEAN	1,634,742	1,939,398	13.70	2.01	457,444	أوروبية
OTHER	409,927	581,401	28.74	0.76	162,128	أخرى
Total	3,864,899	4,365,750	9.73	1.20	506,748	المجموع

(1) Includes Wages, Salaries, Payments in-kind & remuneration of board of directors.

(١) يشمل الأجر و الرواتب و المزايا العينية و مكافآت مجلس الإدارة.

إحصاءات التأمين
Insurance Statistics



عدد المشتغلين وتقديرات تعويضات العاملين حسب الجنسية وجنسية شركة التأمين
احصاءات التأمين

NUMBER OF EMPLOYEES & ESTIMATES OF COMPENSATIONS OF EMPLOYEES BY
NATIONALITY & NATIONALITY OF INSURANCE COMPANY
INSURANCE STATISTICS

2020

Table No. (20) (Value QR. 000)

جدول رقم (٢٠) القيمة ألف ريال قطري

Nationality of Insurance Company	تعويضات العاملين Compensations Of Employees			عدد المشتغلين Number of Employees			جنسية شركة التأمين
	المجموع Total	غير قطريين Non-Qatari	قطريون Qataris	المجموع Total	غير قطريين Non-Qatari	قطريون Qataris	
Qatari	222,238	173,747	48,491	957	841	116	قطرية
Arabic	46,423	42,937	3,486	217	207	10	عربية
Other	8,265	8,265	0	31	31	0	أخرى
Total	276,926	224,949	51,977	1,205	1,079	126	المجموع

عدد و قيمة و ثائق التأمين حسب النوع وجنسية شركة التأمين
احصاءات التأمين

NUMBER & VALUE OF INSURANCE POLICIES BY TYPE & NATIONALITY OF INSURANCE COMPANY
INSURANCE STATISTICS
2020



Table No. (21) (Value QR. 000)

جدول رقم (٢١) القيمة ألف ريال قطري

Type	المجموع Total		أخرى Other		عربية Arabic		قطرية Qatari		النوع
	القيمة Value	العدد Number	القيمة Value	العدد Number	القيمة Value	العدد Number	القيمة Value	العدد Number	
Cars	32,316,791	511,463	0	0	1,870,156	139,137	30,446,635	372,326	السيارات
Cargo & Transport	127,083,277	20,701	329,049	101	3,259,088	8,716	123,495,140	11,884	النقل و الشحن
Fire & Theft	370,934,654	8,411	464,714	178	5,968,404	3,366	364,501,536	4,867	الحريق و السرقة
Other \ Life	1,813,467,578	63,309	4,793,365	16,121	8,007,991	27,355	1,800,666,222	19,833	أخرى / الحياة
Total	2,343,802,300	603,884	5,587,128	16,400	19,105,639	178,574	2,319,109,533	408,910	المجموع

قيمة الإنتاج الإجمالي والقيمة المضافة حسب جنسية شركة التأمين
احصاءات التأمين



VALUE OF GROSS OUTPUT & VALUE ADDED BY NATIONALITY OF INSURANCE COMPANY
INSURANCE STATISTICS

2020

Table No. (22) (Value QR. 000)

جدول رقم (٢٢) القيمة ألف ريال قطري

Particulars	جنسية شركة التأمين Nationality of Insurance Company				البيان
	المجموع Total	أخرى Other	عربية Arabic	قطرية Qatari	
A- Gross Output					أ- الإنتاج الإجمالي
1- Net Collected Premiums	2,716,263	320,023	621,967	1,774,273	١- الأقساط المحصلة الصافية
2- Net Claims Paid	1,364,291	59,521	470,010	834,760	٢- التعويضات المدفوعة الصافية
3- Commissions Received	180,003	9,688	25,707	144,608	٣- العمولات المحصلة
4- Income From Investing Technical Reserves	2,079	0	0	2,079	٤- الدخل من استثمار الاحتياطي
5- Change In Tehnical Reserves	644,129	34,774	38,764	570,591	٥- التغير في الاحتياطي الفني
6- Other Revenues	21,304	1,835	2,663	16,806	٦- إيرادات أخرى
Total (1-2+3+4-5+6)	911,229	237,251	141,563	532,415	المجموع (١-٢+٣+٤-٥+٦)
B- Cost Of Production					ب- مستلزمات الإنتاج
1- Goods	12,518	460	1,679	10,379	١- سلعية
2- Services	222,749	11,129	19,295	192,325	٢- خدمية
3- Commission Paid	249,260	60,358	47,363	141,539	٣- العمولات المدفوعة
Total (1+2+3)	484,527	71,947	68,337	344,243	المجموع (١+٢+٣)
C- Gross Value Added (A-B)	426,702	165,304	73,226	188,172	ج- القيمة المضافة الإجمالية (أ - ب)
D- Depreciation	28,812	711	7,301	20,800	د- الإهلاك
E- Net Value Added (C-D)	397,890	164,593	65,925	167,372	هـ- القيمة المضافة الصافية (ج - د)
F- Compensation Of Employees	276,926	8,265	46,423	222,238	و- تعويضات العاملين
G- Operating Surplus (E-F)	120,964	156,328	19,502	-54,866	ز- فائض التشغيل (هـ - و)

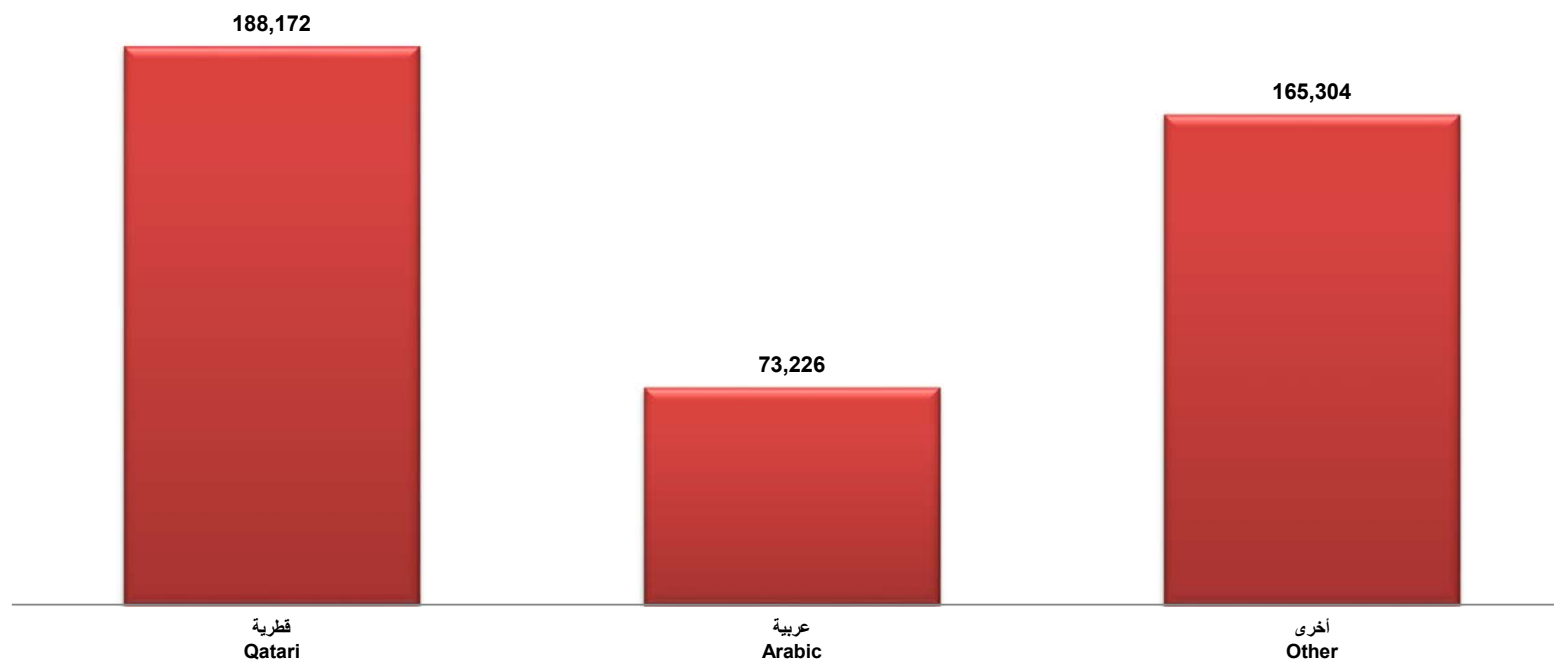


تقديرات القيمة المضافة حسب جنسية شركة التأمين
احصاءات التأمين

ESTIMATES OF VALUE ADDED BY NATIONALITY OF INSURANCE COMPANY
INSURANCE STATISTICS

2020

القيمة ألف ريال Value QR.000



شكل (7) Graph

أهم المؤشرات الاقتصادية حسب جنسية شركة التأمين
احصاءات التأمين



MAIN ECONOMIC INDICATORS BY NATIONALITY OF INSURANCE COMPANY
INSURANCE STATISTICS

2020

Table No. (23)

جدول رقم (٢٣)

Nationality of Insurance Company	نصيب المشتغل من القيمة المضافة الإجمالية ريال قطري Gross Value Per Worker (QR.)	إنتاجية المشتغل ريال قطري Productivity Of Employee (QR.)	نسبة المستلزمات الخدمية إلى قيمة الإنتاج (%) Percentage Of Intermediate Services To Output	نسبة المستلزمات السلعية إلى قيمة الإنتاج (%) Percentage Of Intermediate Goods To Output	متوسط الأجر السني ١ ريال قطري Average Annual Wage (1) (QR.)	جنسية شركة التأمين
Qatari	196,627	556,336	36.12	1.95	232,224	قطرية
Arabic	337,448	652,363	13.63	1.19	213,930	عربية
Other	5,332,339	7,653,229	4.69	0.19	266,612	أخرى
Total	354,108	756,205	24.44	1.37	229,814	المجموع

(1) Includes Wages, Salaries, Payments in-kind & remuneration of board of directors.

(١) يشمل الأجر و الرواتب و المزايا العينية و مكافآت مجلس الإدارة.

الفصل السابع
إحصاءات خدمات الأعمال
Chapter 7
Business Services Statistics

عدد المشتغلين وتقديرات تعويضات العاملين حسب الجنسية والنشاط الاقتصادي الرئيسي
احصاءات خدمات الاعمال



NUMBER OF EMPLOYEES & COMPENSATIONS OF EMPLOYEES BY NATIONALITY & MAIN ECONOMIC ACTIVITY
BUSINESS SERVICES STATISTICS

2020

Table No. (24) (Value QR. 000)

جدول رقم (٢٤) القيمة ألف ريال قطري

رمز النشاط Activity Code	النشاط الاقتصادي الرئيسي	تعويضات العاملين Compensations Of Employees			عدد المشتغلين Number of Employees			Main Economic Activity
		المجموع Total	غير قطريين Non-Qatari	قطريون Qataris	المجموع Total	غير قطريين Non-Qatari	قطريون Qataris	
59	Motion picture, video and television programme production, sound recording and music publishing ac	25,727	25,547	180	338	335	3	أنشطة إنتاج الأفلام والبرامج التلفزيونية والتسجيلات الصوتية ونشر الموسيقى
62	Computer programming, consultancy and related activities	460,460	431,968	28,492	2,985	2,939	46	أنشطة البرمجة الحاسوبية والخبرة الاستشارية وما يتصل بها من أنشطة
64	Financial service activities, except insurance and pension funding	536,669	412,038	124,631	4,502	4,372	130	أنشطة الخدمات المالية، فيما عدا تمويل التأمين وصناديق المعاشات
66	Activities auxiliary to financial service and insurance activities	371,103	259,584	111,519	3,260	3,054	206	الأنشطة المساعدة لأنشطة الخدمات المالية وأنشطة التأمين
68	Real estate activities	3,364,012	2,243,274	1,120,738	21,426	20,291	1,135	الأنشطة العقارية
69	Legal and accounting activities	460,768	460,157	611	2,263	2,253	10	الأنشطة القانونية وأنشطة المحاسبة
70	Activities of head offices; management consultancy activities	795,219	744,282	50,937	3,647	3,561	86	أنشطة المكاتب الرئيسية، والأنشطة الاستشارية في مجال الإدارة
71	Architectural and engineering activities; technical testing and analysis	4,991,325	4,957,170	34,155	27,610	27,567	43	الأنشطة المعمارية والهندسية، والاختبارات الفنية والتحليل
73	Advertising and market research	454,283	423,461	30,822	4,960	4,784	176	أبحاث الإعلان والسوق
74	Other professional, scientific and technical activities	277,664	272,673	4,991	4,504	4,479	25	الأنشطة المهنية والعلمية والتقنية الأخرى
75	Veterinary activities	10,281	9,486	795	173	167	6	الأنشطة البيطرية
77	Rental and leasing activities	511,420	503,084	8,336	9,699	9,656	43	الأنشطة الإيجارية
78	Employment activities	1,140,760	1,132,674	8,086	39,505	39,477	28	أنشطة الاستخدام
79	Travel agency, tour operator, reservation service and related activities	265,519	252,219	13,300	3,739	3,699	40	وكالات السفر ومنظمو الرحلات السياحية وخدمات الحجز والأنشطة المنصلة بها
80	Security and investigation activities	760,338	751,254	9,084	29,017	28,986	31	أنشطة الأمن والتحقيقات
81	Services to buildings and landscape activities	1,636,593	1,624,166	12,427	61,347	61,305	42	أنشطة تقديم الخدمات للمباني وتجميل المواقع
82	Office administrative, office support and other business support activities	166,207	166,207	0	2,966	2,962	4	الأنشطة الإدارية للمكاتب، وأنشطة الدعم للمكاتب وغير ذلك من أنشطة الدعم للأعمال
Total		16,228,348	14,669,244	1,559,104	221,941	219,887	2,054	المجموع



تقديرات القيمة المضافة حسب النشاط الاقتصادي الرئيسي
احصاءات خدمات الاعمال
ESTIMATES OF VALUE ADDED BY MAIN ECONOMIC ACTIVITY
BUSINESS SERVICES STATISTICS
2020

Table No. (25) (Value QR. 000)

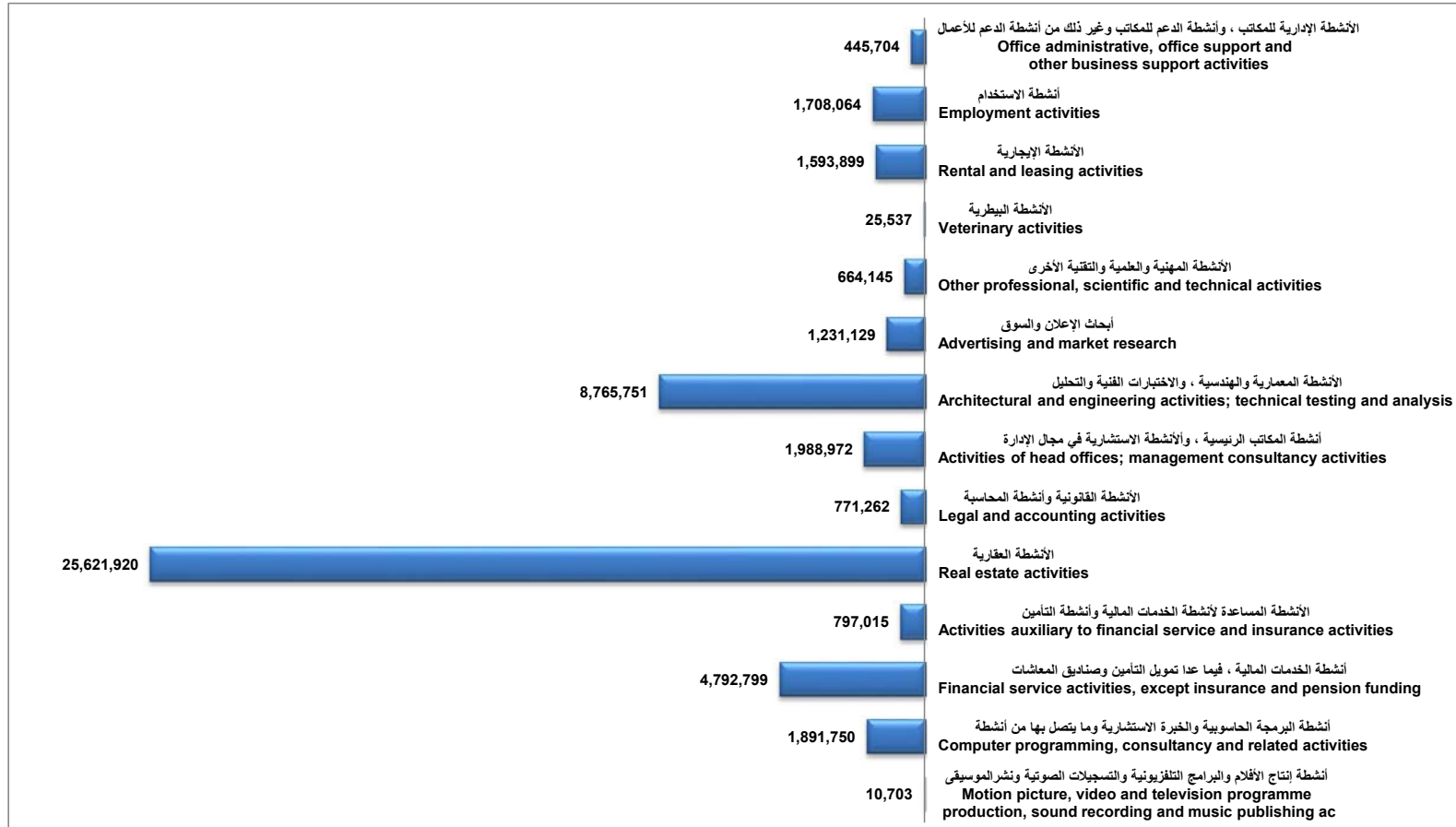
جدول رقم (٢٥) القيمة ألف ريال قطري

رمز النشاط Activity Code	Main Economic Activity	القيمة المضافة الصافية Net Value Added	الإهلاكات Depreciations	القيمة المضافة الإجمالية Gross Value Added	المستلزمات السلعوية والخدمية Intermediate Goods & Services			قيمة الإنتاج Production Value			النشاط الاقتصادي الرئيسي
					المجموع Total	خدمات Services	سلع Goods	المجموع Total	إيرادات أخرى Other Revenues	منتجات Products	
59	Motion picture, video and television programme production, sound recording and music publishing ac	-22,018	32,721	10,703	69,781	51,568	18,213	80,484	9,976	70,508	أنشطة إنتاج الأفلام والبرامج التلفزيونية والتسجيلات الصوتية ونشر الموسيقى
62	Computer programming, consultancy and related activities	1,886,877	4,873	1,891,750	489,164	221,280	267,884	2,380,914	21,188	2,359,726	أنشطة البرمجة الحاسوبية والخبرة الاستشارية وما يتصل بها من أنشطة
64	Financial service activities, except insurance and pension funding	4,356,884	435,915	4,792,799	838,363	519,713	318,650	5,631,162	385,063	5,246,099	أنشطة الخدمات المالية ، فيما عدا تمويل التأمين وصناديق المعاشات
66	Activities auxiliary to financial service and insurance activities	776,789	20,226	797,015	254,135	183,619	70,516	1,051,150	50,444	1,000,706	الأنشطة المساعدة لأنشطة الخدمات المالية وأنشطة التأمين
68	Real estate activities	22,867,211	2,754,709	25,621,920	4,413,896	3,587,049	826,847	30,035,816	2,905,898	27,129,918	الأنشطة العقارية
69	Legal and accounting activities	768,582	2,680	771,262	152,810	124,358	28,452	924,072	8,357	915,715	الأنشطة القانونية وأنشطة المحاسبة
70	Activities of head offices; management consultancy activities	1,490,880	498,092	1,988,972	316,059	234,507	81,552	2,305,031	140,346	2,164,685	أنشطة المكاتب الرئيسية ، والأنشطة الاستشارية في مجال الإدارة
71	Architectural and engineering activities; technical testing and analysis	8,586,026	179,725	8,765,751	2,310,635	1,855,136	455,499	11,076,386	61,171	11,015,215	الأنشطة المعمارية والهندسية ، والاختبارات الفنية والتحليل
73	Advertising and market research	991,173	239,956	1,231,129	491,934	328,324	163,610	1,723,063	274,234	1,448,829	أبحاث الإعلان والسوق
74	Other professional, scientific and technical activities	639,469	24,676	664,145	187,727	114,707	73,020	851,872	25,268	826,604	الأنشطة المهنية والعلمية والتقنية الأخرى
75	Veterinary activities	25,162	375	25,537	8,657	3,954	4,703	34,194	1,226	32,968	الأنشطة البيطرية
77	Rental and leasing activities	1,303,904	289,995	1,593,899	877,736	487,354	390,382	2,471,635	153,591	2,318,044	الأنشطة الإيجارية
78	Employment activities	1,660,063	48,001	1,708,064	419,275	177,907	241,368	2,127,339	31,035	2,096,304	أنشطة الاستخدام
79	Travel agency, tour operator, reservation service and related activities	300,836	14,267	315,103	305,463	280,492	24,971	620,566	48,218	572,348	وكالات السفر ومنظمو الرحلات السياحية وخدمات الحجز والأنشطة المتصلة بها
80	Security and investigation activities	1,179,255	7,833	1,187,088	206,344	106,717	99,627	1,393,432	26,162	1,367,270	أنشطة الأمن والتحقيقات
81	Services to buildings and landscape activities	2,493,258	39,035	2,532,293	871,519	448,366	423,153	3,403,812	68,289	3,335,523	أنشطة تقديم الخدمات للمباني وتجميل المواقع
82	Office administrative, office support and other business support activities	438,546	7,158	445,704	147,416	43,754	103,662	593,120	3,889	589,231	الأنشطة الإدارية للمكاتب ، وأنشطة الدعم للمكاتب وغير ذلك من أنشطة الدعم للأعمال
Total		49,742,897	4,600,237	54,343,134	12,360,914	8,768,805	3,592,109	66,704,048	4,214,355	62,489,693	المجموع

تقديرات القيمة المضافة حسب النشاط الاقتصادي الرئيسي
إحصاءات خدمات الأعمال
ESTIMATES OF VALUE ADDED BY MAIN ECONOMIC ACTIVITY
BUSINESS SERVICES STATISTICS
2020



القيمة الف ريال Value QR.000



شكل (8) Graph

أهم المؤشرات الاقتصادية حسب النشاط الاقتصادي الرئيسي

احصاءات خدمات الاعمال

MAJOR ECONOMIC INDICATORS BY MAIN ECONOMIC ACTIVITY BUSINESS SERVICES STATISTICS

2020



Table No (26)

جدول رقم (٢٦)

رمز النشاط Activity Code	Main Economic Activity	توزيعات القيمة المضافة الصافية Distribution Of Net Value Added		نسب المشتغل من القيمة المضافة الاجمالية ريال قطري (QR.) Value Added Per Worker	إنتاجية المشتغل ريال قطري (QR.) Productivity Of Employee	نسبة المستلزمات الخدمية الى قيمة الإنتاج (%) Percentage Of Intermediate Services To Output	نسبة المستلزمات السلعية الى قيمة الإنتاج (%) Percentage Of Intermediate Goods To Output	متوسط الأجر السنوي ١ ريال قطري (QR.) Average Annual Wage (1)	النشاط الاقتصادي الرئيسي
		فائض التشغيل Operating Surplus	تعويضات العاملين Compensation Of Employees						
59	Motion picture, video and television programme production, sound recording and music publishing ac	-47,745	25,727	31,666	238,119	64.07	22.63	76,568	أنشطة إنتاج الأفلام والبرامج التلفزيونية والتسجيلات الصوتية ونشر الموسيقى
62	Computer programming, consultancy and related activities	1,426,419	460,459	633,752	797,626	9.29	11.25	154,620	أنشطة البرمجة الحاسوبية والخبرة الاستشارية وما يتصل بها من أنشطة
64	Financial service activities, except insurance and pension funding	3,820,213	536,670	1,064,593	1,250,813	9.23	5.66	119,819	أنشطة الخدمات المالية ، فيما عدا تمويل التأمين وصناديق المعاشات
66	Activities auxiliary to financial service and insurance activities	405,687	371,103	244,483	322,439	17.47	6.71	114,715	الأنشطة المساعدة لأنشطة الخدمات المالية وأنشطة التأمين
68	Real estate activities	19,503,199	3,364,012	1,195,833	1,401,840	11.94	2.75	157,212	الأنشطة العقارية
69	Legal and accounting activities	307,814	460,768	340,814	408,339	13.46	3.08	204,422	الأنشطة القانونية وأنشطة المحاسبة
70	Activities of head offices; management consultancy activities	695,659	795,220	545,372	632,035	10.17	3.54	218,347	أنشطة المكاتب الرئيسية ، والأنشطة الاستشارية في مجال الإدارة
71	Architectural and engineering activities; technical testing and analysis	3,594,701	4,991,324	317,485	401,173	16.75	4.11	180,839	الأنشطة المعمارية والهندسية ، والاختبارات الفنية والتحليل
73	Advertising and market research	536,889	454,283	248,211	347,392	19.05	9.50	94,544	أبحاث الإعلان والسوق
74	Other professional, scientific and technical activities	361,805	277,664	147,457	189,137	13.47	8.57	61,648	الأنشطة المهنية والعلمية والتقنية الأخرى
75	Veterinary activities	14,882	10,281	147,615	197,654	11.56	13.75	59,426	الأنشطة البيطرية
77	Rental and leasing activities	792,483	511,420	164,336	254,834	19.72	15.79	53,024	الأنشطة الإيجارية
78	Employment activities	519,302	1,140,760	43,237	53,850	8.36	11.35	28,884	أنشطة الاستخدام
79	Travel agency, tour operator, reservation service and related activities	35,316	265,520	84,275	165,971	45.20	4.02	71,185	وكالات السفر ومنظمو الرحلات السياحية وخدمات الحجز والأنشطة المتصلة بها
80	Security and investigation activities	418,916	760,339	40,910	48,021	7.66	7.15	26,211	أنشطة الأمن والتحقيقات
81	Services to buildings and landscape activities	856,665	1,636,593	41,278	55,485	13.17	12.43	26,741	أنشطة تقديم الخدمات للمباني وتجميل المواقع
82	Office administrative, office support and other business support activities	272,339	166,207	150,271	199,973	7.38	17.48	56,113	الأنشطة الإدارية للمكاتب ، وأنشطة الدعم للمكاتب وغير ذلك من أنشطة الدعم للأعمال
	Total	33,514,544	16,228,350	244,854	300,549	13.15	5.39	73,283	المجموع

(1) Includes Wages, Salaries, Payments in-kind & remuneration of board of directors.

(١) يشمل الأجر والرواتب و المزايا العينية و مكافآت مجلس الإدارة.

الفصل الثامن
إحصاءات الخدمات الاجتماعية والشخصية
Chapter 8
Personal and Social Services Statistics

عدد المشتغلين و تقديرات تعويضات العاملين حسب الجنسية و النشاط الإقتصادي الرئيسي
احصاءات الخدمات الاجتماعية والشخصية



NUMBER OF EMPLOYEES & ESTIMATE COMPENSATIONS OF EMPLOYEES BY NATIONALITY & MAIN ECONOMIC ACTIVITY
SOCIAL & PERSONAL SERVICE STATISTICS

2020

Table No. (27) (Value QR. 000)

جدول رقم (٢٧) القيمة ألف ريال قطري

رمز النشاط Activity Code	النشاط الاقتصادي الرئيسي	تعويضات العاملين Compensations Of Employees			عدد المشتغلين Number of Employees			Main Economic Activity
		المجموع Total	غير قطريين Non-Qatari	قطريون Qataris	المجموع Total	غير قطريين Non-Qatari	قطريون Qataris	
45	Wholesale and retail trade and repair of motor vehicles and motorcycles	514,917	502,616	12,301	19,910	19,836	74	تجارة الجملة والتجزئة، وإصلاح المركبات ذات المحركات والدراجات النارية
85	Education	2,391,828	2,346,158	45,670	24,192	23,988	204	التعليم
86	Human health activities	1,398,848	1,355,208	43,640	11,765	11,654	111	الأنشطة في مجال صحة الإنسان
87	Residential care activities	33,213	29,836	3,377	620	612	8	أنشطة الرعاية مع الإقامة
88	Social work activities without accommodation	101,545	99,752	1,793	2,061	2,033	28	أنشطة العمل الاجتماعي دون الإقامة
90	Creative, arts and entertainment activities	9,439	9,439	0	230	205	25	الأنشطة الإبداعية والفنون والترفيهية
91	Libraries, archives, museums and other cultural activities	98,524	98,524	0	2,322	2,318	4	أنشطة المكتبات و المحفوظات، والمتاحف والأنشطة الثقافية الأخرى
93	Sports activities and amusement and recreation activities	116,818	115,240	1,578	3,401	3,380	21	الأنشطة الرياضية والترفيه والتسلية
95	Repair of computers and personal and household goods	56,991	56,991	0	2,011	2,003	8	إصلاح أجهزة الحاسوب والسلع الشخصية والمنزلية
96	Other personal service activities	484,020	476,424	7,596	13,043	12,452	591	أنشطة الخدمات الشخصية الأخرى
Total		5,206,143	5,090,188	115,955	79,555	78,481	1,074	المجموع

تقديرات القيمة المضافة حسب النشاط الاقتصادي الرئيسي
إحصاءات الخدمات الاجتماعية والشخصية

ESTIMATES OF VALUE ADDED BY MAIN ECONOMIC ACTIVITY
SOCIAL & PERSONAL SERVICES STATISTICS

2020



Table No (28) Value QR.000

جدول رقم (٢٨) القيمة ألف ريال قطري

رمز النشاط Activity Code	Main Economic Activity	القيمة المضافة الصافية	الإهلاكات Depreciations	القيمة المضافة الإجمالية	المستلزمات السليمة والخدمية Intermediate Goods & Services			قيمة الإنتاج Production Value			النشاط الاقتصادي الرئيسي
		Net Value Added		Gross Value Added	المجموع Total	خدمات Services	سلع Goods	المجموع Total	إيرادات أخرى Other Revenues	منتجات Products	
45	Wholesale and retail trade and repair of motor vehicles and motorcycles	2,250,259	64,576	2,314,835	877,381	515,422	361,959	3,192,216	58,117	3,134,099	تجارة الجملة والتجزئة، وإصلاح المركبات ذات المحركات والدراجات النارية
85	Education	3,366,483	308,150	3,674,633	1,268,859	1,040,983	227,876	4,943,492	210,032	4,733,460	التعليم
86	Human health activities	2,278,057	182,813	2,460,870	971,174	418,263	552,911	3,432,044	97,081	3,334,963	الأنشطة في مجال صحة الإنسان
87	Residential care activities	62,977	1,006	63,983	31,050	7,910	23,140	95,033	15	95,018	أنشطة الرعاية مع الإقامة
88	Social work activities without accommodation	134,756	4,192	138,948	53,760	43,127	10,633	192,708	3,459	189,249	أنشطة العمل الاجتماعي دون الإقامة
90	Creative, arts and entertainment activities	20,780	6,062	26,842	26,125	23,637	2,488	52,967	10,088	42,879	الأنشطة الإبداعية والفنون والترفيهية
91	Libraries, archives, museums and other cultural activities	115,675	6,672	122,347	150,580	37,987	112,593	272,927	3	272,924	أنشطة المكتبات والمحفوظات، والمتاحف والأنشطة الثقافية الأخرى
93	Sports activities and amusement and recreation activities	160,038	55,330	215,368	127,361	81,050	46,311	342,729	62,126	280,603	الأنشطة الرياضية والترفيه والتسلية
95	Repair of computers and personal and household goods	185,501	2,715	188,216	118,346	58,613	59,733	306,562	2,060	304,502	إصلاح أجهزة الحاسوب والسلع الشخصية والمنزلية
96	Other personal service activities	1,593,188	41,864	1,635,052	490,884	335,597	155,287	2,125,936	15,457	2,110,479	أنشطة الخدمات الشخصية الأخرى
	Total	10,167,714	673,380	10,841,094	4,115,520	2,562,589	1,552,931	14,956,614	458,438	14,498,176	المجموع



تقديرات القيمة المضافة حسب النشاط الاقتصادي الرئيسي
احصاءات الخدمات الاجتماعية والشخصية

ESTIMATES OF VALUE ADDED BY MAIN ECONOMIC ACTIVITY
SOCIAL & PERSONAL SERVICE STATISTICS

2020

القيمة ألف ريال Value QR.000



شكل (7) Graph



أهم المؤشرات الاقتصادية حسب النشاط الاقتصادي الرئيسي
إحصاءات الخدمات الاجتماعية والشخصية

MAIN ECONOMIC INDICATORS BY MAIN ECONOMIC ACTIVITY
SOCIAL & PERSONAL SERVICES STATISTICS
2020

Table No (29)

جدول رقم (٢٩)

رمز النشاط Activity Code	Main Economic Activity	توزيعات القيمة المضافة الصافية ألف ريال قطري Distribution Of Net Value Added (QR. 000)		نصيب المشتغل من القيمة المضافة الاجمالية ريال قطري Value Added Per Worker (QR.)	إنتاجية المشتغل ريال قطري Productivity Of Employee (QR.)	نسبة المستلزمات الخدمية إلى قيمة الإنتاج (%) Percentage Of Intermediate Services To Output	نسبة المستلزمات السلعية إلى قيمة الإنتاج (%) Percentage Of Intermediate Goods To Output	متوسط الأجر السنوي ريال قطري Average Annual Wage (1) (QR.)	النشاط الاقتصادي الرئيسي
		فائض التشغيل Operating Surplus	تعويضات العاملين Compensation Of Employees						
45	Wholesale and retail trade and repair of motor vehicles and motorcycles	1,735,342	514,916	116,265	160,332	16.15	11.34	27,752	تجارة الجملة والتجزئة، وإصلاح المركبات ذات المحركات والدراجات النارية
85	Education	974,655	2,391,828	151,895	204,344	21.06	4.61	99,730	التعليم
86	Human health activities	879,209	1,398,848	209,169	291,716	12.19	16.11	119,836	الأنشطة في مجال صحة الإنسان
87	Residential care activities	29,763	33,213	103,197	153,278	8.32	24.35	53,743	أنشطة الرعاية مع الإقامة
88	Social work activities without accommodation	33,211	101,545	67,418	93,502	22.38	5.52	49,801	أنشطة العمل الاجتماعي دون الإقامة
90	Creative, arts and entertainment activities	11,342	9,439	116,706	230,291	44.63	4.7	46,042	الأنشطة الإبداعية والفنون والترفيه
91	Libraries, archives, museums and other cultural activities	17,152	98,524	52,690	117,540	13.92	41.25	42,504	أنشطة المكتبات والمحفوظات، والمتاحف والأنشطة الثقافية الأخرى
93	Sports activities and amusement and recreation activities	43,220	116,818	63,325	100,773	23.65	13.51	34,674	الأنشطة الرياضية والترفيه والتسلية
95	Repair of computers and personal and household goods	128,510	56,991	93,593	152,442	19.12	19.48	29,529	إصلاح أجهزة الحاسوب والسلع الشخصية والمنزلية
96	Other personal service activities	1,109,168	484,020	125,359	162,994	15.79	7.3	38,818	أنشطة الخدمات الشخصية الأخرى
	Total	4,961,572	5,206,142	136,272	188,003	17.13	10.38	67,474	المجموع

(1) Includes Wages, Salaries, Payments in-kind & remuneration of board of directors.

(١) يشمل الأجور والرواتب والمزايا العينية ومكافآت مجلس الإدارة.

جميع الحقوق محفوظة © جهاز التخطيط والإحصاء - ٢٠٢٢

All rights reserved © Planning and Statistics Authority - 2022

 www.psa.gov.qa  [psaqa](https://www.facebook.com/psaqa)   [psa_qatar](https://www.instagram.com/psa_qatar)